



Istituto Statale d'Istruzione Superiore "Pitagora"

P.zza Livorno, 2 – 75023 MONTALBANO JONICO (MT)
Tel. sede Montalbano 0835/691582 - Tel sede Nova Siri 0835/536250
E-mail: mtis00100a@istruzione.it – PEC: mtis00100a@pec.istruzione.it
Sito Web: www.isispitagoramontalbano.edu.it

Codice Mecc. MTIS00100A - Codice Fiscale 81001850775 – Cod. Univ. Uff. UFM8LI

I.S.I.S. - "PITAGORA" - MONTALBANO JONICO
Prot. 0006990 del 30/09/2020
07-09 (Uscita)

Piano Annuale temporaneo delle attività del Personale A.T.A. A.S. 2020/21

Al Dirigente Scolastico

Al Personale ATA

Agli ATTI - SEDE

OGGETTO: *Piano temporaneo delle attività del personale ATA A.S. 2020/21 inerente le prestazioni dell'orario di lavoro, l'attribuzione degli incarichi di natura organizzativa, la proposta di attribuzione degli incarichi specifici, le ulteriori mansioni delle posizioni economiche l'intensificazione delle prestazioni lavorative e quelle eccedenti l'orario d'obbligo, nonché il lavoro agile ed il diritto alla disconnessione.*

IL DIRETTORE DEI SERVIZI GENERALI E AMMINISTRATIVI

- ✚ Visto il D.Lgs. 297/94;
- ✚ Visto il CCNL del 04/08/1995;
- ✚ Visto il D.Lgs. 242/96;
- ✚ Visto il D.M. 292/96;
- ✚ Vista la Legge 59/1997 art. 21;
- ✚ Visto il D.M. 382/98;
- ✚ Visto il DPR 275/1999 art. 14;
- ✚ Visto il CCNL del 26/05/1999;
- ✚ Visto il CCNI del 31/08/1999;
- ✚ Visto il D.Lgs. 165/2001 art. 25;
- ✚ Visto il CCNL del 07/12/2005, artt. 5, 7 e 9;
- ✚ Visto l'Accordo MIUR - OO.SS. del 10/05/2006;
- ✚ Visto il CCNL del 29/11/2007, artt. 46, 47, 50, 51, 53, 54, 62, 66, 88;
- ✚ Visto il D.Lgs. 81/2008;
- ✚ Vista le sequenze contrattuali dell'8/4/2008 e del 25/07/2008;
- ✚ Visto il CCNL biennio economico 2008/2009 sottoscritto il 23/01/2009;

- ✚ Visto il CCNL del Comparto Istruzione e Ricerca sottoscritto il 19/4/2018, con particolare riferimento agli artt. 9, 22, 24 e 41 comma 3;
- ✚ Visto il C.C.N.I.- Formazione personale docente ed ATA del 04/07/2008 e s.m.i.;
- ✚ Visto l'Accordo MIUR-OO.SS. del 20/10/2008 nonché quello sulla seconda posizione economica del 12/03/2009;
- ✚ Vista la Direttiva sul lavoro Agile n. 3 del 1/6/2017, emanata dalla Presidenza del Consiglio dei Ministri – Dipartimento della Funzione Pubblica;
- ✚ Considerato l'organico di diritto del personale ATA per il corrente a.s. e l'adeguamento intervenuto sulla base delle situazioni di fatto;
- ✚ Visto il vigente Piano Triennale dell'Offerta Formativa **2020/21**;
- ✚ Viste le direttive di massima impartite dal Dirigente Scolastico con nota prot. n. 6323 del 10/09/2020;
- ✚ Tenuto conto della struttura edilizia della scuola;
- ✚ Visto il Protocollo d'intesa per garantire l'avvio dell'anno scolastico nel rispetto delle regole di sicurezza per il contenimento della diffusione di Covid 19" (decreto 6 agosto 2020, n. 87);
- ✚ Visto il [Rapporto ISS COVID-19 n. 58/2020](#) "Indicazioni operative per la gestione di casi e focolai di SARS-CoV-2 nelle scuole e nei servizi educativi dell'infanzia";
- ✚ Visto il Protocollo di Sicurezza Scolastica Anticondaggio prot. n. 6668 del 23/09/2020 redatto dal R.S.P.P. d'Istituto;
- ✚ Considerato che nel corrente anno scolastico si darà continuità ed impulso alla riorganizzazione ed all'adeguamento dei servizi amministrativi tecnici ed ausiliari secondo gli obiettivi del raggiungimento della migliore qualità del servizio reso;
- ✚ Tenuto conto dell'esperienza e delle competenze specifiche del personale in servizio;
- ✚ Considerate le esigenze e le proposte del personale interessato emerse nello specifico incontro con il personale ATA del 10/09/2020;

Propone

il seguente Piano delle Attività dei Servizi Generali ed Amministrativi redatto in coerenza con gli obiettivi deliberati nel Piano Triennale dell'Offerta Formativa e le direttive impartite dal Dirigente Scolastico. La dotazione organica del personale ATA, per l' A.S. corrente, è la seguente:

Direttore dei Servizi Generali e Amministrativi	1
Assistenti Amministrativi	5
Assistenti Tecnici	6
Collaboratori Scolastici	12 + 4 (unità aggiuntive organico Covid-19)

DIRETTORE DEI SERVIZI GENERALI ED AMMINISTRATIVI

L'orario del DSGA, sempre nel rispetto assoluto dell'orario d'obbligo, sarà improntato alla massima flessibilità onde consentire, nell'ottica irrinunciabile di una costante, fattiva e sinergica azione di supporto al Dirigente Scolastico, l'ottimale adempimento degli impegni, la massima disponibilità e professionale collaborazione del DSGA per un'azione tecnico-giuridico-amministrativa improntata ai criteri della efficacia, dell'efficienza e dell'economicità.

Eventuali prestazioni di lavoro straordinario aggiuntive all'orario di lavoro obbligatorio saranno autorizzate dal D.S. e conseguentemente potranno essere retribuite unicamente facendo ricorso a risorse economiche non facenti parte del F.I.S. salvo che il D.S.G.A non chieda per le stesse di poter fruire del riposo compensativo (art. 54, comma 4, CC NL 29/11/2007).

	LUNEDI	MARTEDI	MERCOLEDÌ	GIOVEDI	VENERDI	SABATO
MIRAGLIA Leonardo	8,00 – 14,00	8,00 – 14,00	8,00 – 14,00	8,00 – 14,00	8,00 – 14,00	8,00 – 14,00

In caso di necessità e di adempimenti urgenti, scadenze, organi collegiali (riunioni di Giunta Esecutiva, Consigli d'Istituto, etc) l'orario sarà adattato alle esigenze, prevedendo un recupero per le ore o i giorni maturati oltre il normale orario di lavoro.

ASSISTENTI AMMINISTRATIVI

1. n.3 settori di servizio individuali;
2. carichi di lavoro equamente ripartiti;

SERVIZI E COMPITI ASSISTENTI AMMINISTRATIVI

Orario di servizio - copertura dell'attività didattica

l'orario del personale amministrativo è articolato su 36 ore settimanali e viene svolto su sei giorni settimanali nel modo seguente: dalle ore 08,00 alle ore 14,00.

Inoltre, la segreteria rimarrà aperta al pomeriggio nei seguenti giorni e orari: giovedì dalle 14,30 alle 17,30
Tutti gli operatori scolastici assicurano all'utenza la trasparenza nei contatti telefonici, dichiarando il proprio nome, cognome e la qualifica rivestita all'interno della scuola.

Orari ricevimento uffici:

Va privilegiata la modalità di interlocuzione programmata, anche attraverso soluzioni digitali e non in presenza con l'utenza.

Per gli adempimenti che possono essere svolti solo in presenza si riserva la seguente fascia oraria previo appuntamento dal lunedì al sabato dalle ore 10,00 alle ore 12,00, il giovedì pomeriggio dalle ore 15,30 alle ore 17,00.

L'art. 14 c. 4 del D.P.R. 275/99 impone alle istituzioni scolastiche la riorganizzazione dei servizi amministrativi e contabili, tenuto conto del nuovo assetto istituzionale e della complessità dei compiti ad esse affidate si propone la seguente ripartizione dei servizi amministrativi e contabili:

ORARIO ASSISTENTI AMMINISTRATIVI

	LUNEDI	MARTEDI	MERCOLEDI	GIOVEDI *	VENERDI	SABATO
CAPUTO Angela	8,00 – 14,00	8,00 – 14,00	8,00 – 14,00	8,00 – 14,00	8,00 – 14,00	8,00 – 14,00
DE PAOLA Maria Ant.	8,00 – 14,00	8,00 – 14,00	8,00 – 14,00	8,00 – 14,00	8,00 – 14,00	8,00 – 14,00
GIANNUZZI Anna Rosa	8,00 – 14,00	8,00 – 14,00	8,00 – 14,00	8,00 – 14,00	8,00 – 14,00	8,00 – 14,00
LARocca Elisabetta	8,00 – 14,00	8,00 – 14,00	8,00 – 14,00	8,00 – 14,00	8,00 – 14,00	8,00 – 14,00
ROMANO Francesco	8,00 – 14,00	8,00 – 14,00	8,00 – 14,00	8,00 – 14,00	8,00 – 14,00	8,00 – 14,00

* a rotazione tutti gli assistenti amministrativi, dalle 11,30 alle 17,30.

SERVIZI E COMPITI ASSISTENTI AMMINISTRATIVI

Orario di servizio - copertura dell'attività didattica; l'orario del personale amministrativo è articolato su 36 ore settimanali e viene svolto su sei giorni settimanali nel modo seguente: dalle ore 08,00 alle ore 14,00.

Inoltre, la segreteria resta aperta al pomeriggio, per supporto alle attività didattiche e per far fronte alle esigenze del pubblico esterno, nei seguenti giorni e orari: giovedì dalle ore 15,30 alle ore 17,00 con decorrenza **15/10/2020** e fino al termine delle attività didattiche fissato per il **11/06/2020**. Il servizio viene svolto, con orario flessibile da tutti gli assistenti amministrativi con rotazione di UNA unità per volta.

Presso la sede associata di Nova Siri sarà garantito il servizio amministrativo in funzione delle esigenze in particolari momenti dell'anno scolastico; sarà svolto dagli assistenti amministrativi che daranno la disponibilità a prestare servizio presso la sede associata. Per la turnazione si applica il criterio delle disponibilità ed, in subordine, quello della rotazione.

Nella prima riunione sulla Contrattazione Integrativa d'Istituto tenutasi in data 14/09/2020, al fine di garantire un supporto amministrativo periodico presso la sede di Nova Siri, soprattutto per assecondare le esigenze delle famiglie degli alunni della sede associata, in via sperimentale, è stata concordata la presenza di un assistente amministrativo nei giorni 15 e 30 di ogni mese con decorrenza novembre 2020.

<p>UOAGP Unità Operativa Affari Generali e Protocollo</p>	<p>GIANNUZZI ANNAROSA</p>	<p>Protocollo atti e posta elettronica Rapporti con il DS e staff di dirigenza; Circolari interne di propria pertinenza (compresa pubblicazione on-line di tutte le Circolari)) Gestione posta elettronica PEO e PEC (Posta Elettronica Certificata), nonché i residuali flussi analogici, carico su Gecodoc e protocollo. Creazione e/o aggiornamento di eventuali gruppi destinatari di informazioni o atti e inoltro notifiche ed eventuali allegati agli interessati. Archivio cartaceo e archivio digitale Tenuta e controllo pratiche relative a tutti i progetti da realizzare nell'ambito del PTOF; Trasmissione convocazione organi collegiali (RSU, Consiglio d'Istituto, Giunta, etc) Collaborazione con l'ufficio alunni per preparazione, compilazione e spedizione posta (avvisi alle famiglie, inviti per PTOF, etc) e distribuzione carta dello studente Responsabile trasparenza - accesso agli atti L. 241/1990 – de-certificazione. Pubblicazione provvedimenti organi di indirizzo politico (tutte le deliberazioni del Consiglio di Istituto, entro cinque giorni dalla loro predisposizione; Collaborazione con il DSGA per lo scarico delle timbrature di presenza mensili ed invio rapporto ai destinatari Supporto e informazioni a personale ATA per domande assenze su ArgoNext ed, in via eccezionale, inserimento richiesta per impossibilità del personale . Controllo domande di assenza acquisite tramite PEO o PEC e comunicazione dati all'Ufficio Personale oltre tramite notifica, immediatamente in modo verbale affiche' il personale dopo gli accertamenti che la richiesta sia giusta avvisa la vicepresidenza per le sostituzioni. Compilazione dell'anagrafica completa su gecodoc e creazione dei fascicoli su Gecodoc del personale non compreso tra DOCENTI e ATA. Raccolta di disponibilità dei docenti e ATA (con eventuali stampe) per attività richieste dal DS o dal DSGA e relativa consegna ai predetti o all'Ufficio competente della pratica e gestione e raccolta atti Bonus docenti. Ricostruzioni di carriera e inquadramenti Docenti e ATA, Gestione Ricongiunzione L. 29– Dichiarazione dei servizi Trasmissione decreti di inquadramento docenti e ATA, esclusi quelli del personale che in fase di pensionamento. Aggiornamento e tutti gli adempimenti connessi con il D. Leg.vo 33/2013 in materia di amministrazione trasparente. Pubblicazione di tutti gli atti sul SITO della scuola nelle sez. (<i>"Pubblicità legale Albo on-line"/sezioni dedicate sito/amministrazione trasparente</i>) prodotti dal Dirigente Scolastico, Staff di Dirigenza, DSGA, Enti esterni, posta elettronica, etc, tranne quelli prodotti dagli assistenti amministrativi dei settori alunni e personale (salvo casi di emergenza). Eventuali nuovi adempimenti dovuti all'emergenza Covid-19 non programmabili. Supporto ai colleghi di altri settori in caso di nuovi adempimenti non programmati e/o in momenti di particolare impegno amministrativo o scadenze. In caso di assenza, per il protocollo degli atti urgenti sarà effettuato a rotazione da tutti gli altri assistenti amministrativi. Al rientro dovrà verificare la presenza di altro materiale non urgente da protocollare e/o completare la conservazione di eventuali atti negli appositi fascicoli.</p>
--	---	---

<p style="text-align: center;">UOSSD Unità Operativa per i Servizi allo Studente e della Didattica 1</p>	<p style="text-align: center;">FRANCESCO ROMANO</p>	<p style="text-align: center;">ADEMPIMENTI COMUNI CON IL COLLEGA DI SETTORE</p> <p>Informazione utenza interna ed esterna, predisposizione, consegna e ritiro modulistica con controllo dati alunni e genitori. Iscrizioni alunni con aggiornamento anagrafica, trasferimenti, nullaosta Gestione registro matricolare Tenuta e aggiornamento fascicoli documenti alunni Richiesta e trasmissione documenti, conservazione documenti Gestione corrispondenza con le famiglie ed aggiornamento anagrafica Elenchi aggiornati degli alunni Gestione pagelle, compilazione e consegna diplomi, tabelloni, scrutini, Esami di stato e relativi adempimenti informatici, preparazione materiale per gli Esami Certificazioni varie e tenuta registri certificazioni Collaborazione docenti Funzioni Strumentali per monitoraggi relativi agli alunni Gestione organizzativa viaggi d'istruzione, visite guidate, stages, stesura incarichi (personale interno) dei docenti accompagnatori, elenchi alunni generali e per accompagnatore. Adempimenti connessi all'organizzazione delle attività previste nel POF. Adempimenti connessi con il D. Leg.vo 33/2013 in materia di amministrazione trasparente. Pubblicazione degli atti di propria competenza sul SITO della scuola e nella sez. "Pubblicità legale Albo on-line". Partecipazione alla tenuta del registro di protocollo informatico (Segreteria Digitale).</p> <p style="text-align: center;">ADEMPIMENTI INDIVIDUALI</p> <p>Gestione assenze e ritardi alunni Supporto docenti per registro elettronico e adempimenti informatici; Adempimenti di inizio anno, carico dati on line, Adempimenti per scrutini primo quadrimestre e finali; Creazione e consegna password famiglie; Gestione e procedure per adozioni e sussidi (libri di testo e assegni di studio); Alternanza scuola-lavoro – predisposizione elenchi, registri, atti, carico dati al SIDI, statistiche, supporto con il DS e DSGA per convenzioni e modulistica varia Gestione Infortuni – denunce infortuni INAIL e Assicurazione integrativa alunni e/o personale, supporto al DSGA per atti e comunicazioni Gestione monitoraggi e rilevazioni statistiche riferite agli studenti Gestione archivio alunni corrente e storico e supporto con i Collaboratori Scolastici per l'archiviazione definitiva. Organico di diritto e di fatto: preparazione dati, modulistica e supporto staff di dirigenza e ufficio personale Supporto DSGA per predisposizione Programma Annuale e Consuntivo Eventuali nuovi adempimenti dovuti all'emergenza Covid-19 non programmabili. Supporto ai colleghi di altri settori in caso di nuovi adempimenti non programmati e/o in momenti di particolare impegno amministrativo o scadenze.</p>
---	--	--

<p>UOSSD Unità Operativa per i Servizi allo Studente e della Didattica 2</p>	<p>CAPUTO ANGELA</p>	<p style="text-align: center;">ADEMPIMENTI COMUNI CON IL COLLEGA DI SETTORE</p> <p>Informazione utenza interna ed esterna, predisposizione, consegna e ritiro modulistica con controllo dati alunni e genitori. Iscrizioni alunni con aggiornamento anagrafica, trasferimenti, nullaosta Gestione registro matricolare Tenuta fascicoli documenti alunni e controllo documenti acquisiti Richiesta e trasmissione documenti, conservazione documenti Gestione corrispondenza con le famiglie ed aggiornamento anagrafica Elenchi aggiornati degli alunni Gestione pagelle, compilazione e consegna diplomi, tabelloni, scrutini, Esami di Stato e relativi adempimenti informatici, preparazione materiale per gli Esami Certificazioni varie e tenuta registri certificazioni Collaborazione docenti Funzioni Strumentali per monitoraggi relativi agli alunni Gestione organizzativa viaggi d'istruzione, visite guidate, stages, stesura incarichi (personale interno) dei docenti accompagnatori, elenchi alunni generali e per accompagnatore Adempimenti connessi all'organizzazione delle attività previste nel POF. Adempimenti connessi con il D. Leg.vo 33/2013 in materia di amministrazione trasparente. Pubblicazione degli atti di propria competenza sul SITO della scuola e nella sez. "Pubblicità legale Albo on-line". Partecipazione alla tenuta del registro di protocollo informatico (Segreteria Digitale).</p> <p style="text-align: center;">ADEMPIMENTI INDIVIDUALI</p> <p>Predisposizioni elenchi per classi per consegna mascherine agli alunni e docenti con stampa elenchi e gestione archiviazione degli stessi. Esoneri educazione fisica Gestione procedura attivazione corsi di recupero, predisposizione elenchi, nomine docenti interni ed esterni, predisposizione registri, raccolta e controllo atti recupero, consegna elenchi docenti al DSGA per liquidazione. Pratiche studenti diversamente abili, convocazioni Gruppi H, supporto staff di dirigenza per organico H con predisposizione modulistica Gestione studenti Intercultura Verifica contributi volontari famiglie e comunicazioni inadempienze, controlli pre-viaggi d'istruzione. Elezioni scolastiche organi collegiali (Consiglio d'Istituto, Giunta, Consulta, RSU)– predisposizione avvisi, modulistica, cronoprogramma, verbali, nomine, assenze, surroghe ed altri eventuali adempimenti connessi unitamente all'A.A. DE PAOLA Maria Antonietta. Gestione archivio alunni corrente e storico e supporto con i Collaboratori Scolastici per l'archiviazione definitiva. Gestione libri in comodato con predisposizione atti di consegna e restituzione Eventuali nuovi adempimenti dovuti all'emergenza Covid-19 non programmabili. Supporto ai colleghi di altri settori in caso di nuovi adempimenti non programmati e/o in momenti di particolare impegno amministrativo o scadenze.</p>
---	---------------------------------	---

<p style="text-align: center;">UOPSG Unità Operativa del Personale e Stato Giuridico</p>	<p style="text-align: center;">ELISABETTA LA ROCCA</p>	<p style="text-align: center;">ADEMPIMENTI COMUNI CON IL COLLEGA DI SETTORE</p> <p>Adempimenti inizio anno Docenti creazione fascicoli personale in entrata, presa di servizio, carico dati su Anagrafe GECODOC, Argo Personale, Emolumenti, SIDI, Basil, personale a T.I. e potenziamento docenti; Compilazione graduatorie interne soprannumerari docenti e ATA Valutazione domande e compilazione graduatorie supplenze personale docente ed ATA (in particolare per le graduatorie di terza fascia) e relativi controlli sulle autocertificazioni, inserimento dati al SIDI, controllo graduatorie provvisorie, gestione ricorsi; Collaborazione con il DS per segnalazioni e gestione problematiche connesse ai contagi da COVID-19 e ai “lavoratori fragili”.</p> <p style="text-align: center;">ADEMPIMENTI INDIVIDUALI</p> <p>Assegnazione docenti alle classi e predisposizione consigli di classe; Richiesta Casellario Giudiziale docenti ATA e personale esterno. Convocazione commissioni per valutazione alunni Liceo Musicale e Coreutico nomine e contratti Controllo mensile delle autorizzazioni al SIDI ai pagamenti dei contratti DOCENTI/ATA supplenza breve. Controllo documenti di rito all’atto dell’assunzione Liquidazione competenze fondamentali ed accessorie personale supplente Docente; Contratti Ore Eccedenti; Contratti docenti per corsi di recupero estivi; Predisposizione elenchi per Collegio Docenti, Scrutini etc; Preparazione documenti periodo di prova docenti e ATA – adempimenti durante l’anno di comunicazione e inoltro ai docenti o ATA interessati, dei vari corsi di formazione e inoltre tutto ciò che concerne gli adempimenti dell’anno di prova richiesti dall’USP di Matera, concludendo con i decreti di conferma in ruolo. Tenuta fascicoli personali analogici e digitali Pratiche pensionamenti, Passweb, e trasmissione decreti del personale interessato all’Ufficio scolastico di Matera. Nomine sostituzioni esami di idoneità, integrativi e di passaggio Nomine materie alternative Religione Cattolica; Nomine assistenti esami certificazioni B1 Nomine prove Invalsi Convocazioni, attribuzione supplenze Docenti e ATA - gestione supplenze – carico dati su ANAGRAFE GECODOC, Argo Personale, Emolumenti, SIDI, Basil predisposizione contratti di lavoro Docenti e ATA, invio contratti al destinatario e pubblicazione dati al SITO – Costituzione, Svolgimento, modificazioni, estinzioni rapporto di lavoro. Organico di Diritto e di Fatto Docenti, predisposizione modulistica e inserimento dati al SIDI, supporto staff di Dirigenza e DSGA Organico di Diritto e di Fatto ATA predisposizione modulistica e inserimento dati al SIDI, supporto staff di Dirigenza e DSGA Pratiche cause di servizio docenti</p> <p>Adempimenti per Esami di Stato: configurazione delle Commissioni di esami, predisposizione atti e fascicoli per singoli commissari acquisizione di fogli notizie e dati individuali, nomine commissari interni, inserimento dati al SIDI, verifica domande istanze on-line, convalida domande dopo verifica, comunicazione eventuali assenze all’USR prima dell’inizio dello svolgimento degli Esami., supporto al DSGA per gli adempimenti relativi alla liquidazione dei compensi, etc Autorizzazione libere professioni e attività occasionali Anagrafe delle prestazioni e Perlapa con rilevazione L.104 Gestione ed elaborazione del TFR docenti e ATA. Tenuta del registro dei contratti (parte riferita al personale supplente ed esperto esterno). Domande diritto allo studio predisposizione decreti e invio agli interessati e USR. Pubblicazione degli atti di propria competenza sul SITO e nella sez. “Pubblicità legale Albo on-line”. Collabora con il DSGA per i seguenti adempimenti: Rapporti DPT . Liquidazione compensi esami di Stato – Registro delle retribuzioni.</p> <p>Eventuali nuovi adempimenti dovuti all’emergenza Covid-19 non</p>
---	---	--

<p>UOPSG Unità Operativa del Personale e Stato Giuridico 2</p>	<p>DE PAOLA MARIA ANTONIETTA</p>	<p>ATA E SUPPORTO DOCENTI (con criterio di proporzione delle pratiche) ADEMPIMENTI COMUNI CON IL COLLEGA DI SETTORE Adempimenti inizio anno Docenti creazione fascicoli personale in entrata, presa di servizio, carico dati su Anagrafe GECODOC, Argo Personale, Emolumenti, SIDI, Basil, personale a T.I. e potenziamento docenti; Compilazione graduatorie interne soprannumerari docenti e ATA Valutazione domande e compilazione graduatorie supplenze personale docente ed ATA (in particolare per le graduatorie di terza fascia) e relativi controlli sulle autocertificazioni, inserimento dati al SIDI, controllo graduatorie provvisorie, gestione ricorsi. Collaborazione con il DS per segnalazioni e gestione problematiche connesse ai contagi da COVID-19 e ai “lavoratori fragili”.</p> <p>ADEMPIMENTI COMUNI CON IL COLLEGA AL PROTOCOLLO Elezioni scolastiche organi collegiali (Consiglio d’Istituto, Giunta, Consulta, RSU)– predisposizione avvisi, modulistica, cronoprogramma, verbali, nomine, assenze, surroghe ed altri eventuali adempimenti connessi unitamente all’A.A. Giannuzzi Rosanna.</p> <p>ADEMPIMENTI INDIVIDUALI Tenuta fascicoli personali analogici e digitali e supporto UO Docenti Richiesta e trasmissione documenti, fascicoli personali Docenti e ATA; Pratiche congedi Biennali e relativi adempimenti Docenti e ATA; Gestione assenze personale Docente Compilazione graduatorie interne soprannumerari ATA e Docenti e ATA, comunicazione allo staff di Dirigenza, comunicazione alla sede associata e alle altre scuole per i docenti in comune; emissione decreti congedi ed aspettative ATA e DOCENTI previo controllo della documentazione acquisita; Carico assenze personale docente e ATA anche pregresse. Visite fiscali ATA e DOCENTI, statistiche assenze personale docente e ATA, pubblicazione dei dati sul sito web della scuola Corsi di aggiornamento e di riconversione, predisposizione materiale ed elenchi, Attestati Corsi di aggiornamento. Collaborazione con l’RSPP per adempimenti D. L.vo 81/08. Nomine Docenti corsi di recupero e collaborazione con la Vicepresidenza per la programmazione dei corsi Nomine sostituzioni docenti scrutini intermedi e finali; Nomine PTOF docenti e ATA, elaborazione, protocollo e predisposizione firma Docenti ATA e DS, invio nomine tramite Posta Elettronica, nomine progetti vari docenti, supporto DSGA per predisposizione Programma Annuale e Consuntivo; Predisposizione, Raccolta e controllo registri progetti vari docenti e ATA e predisposizione elenchi per liquidazioni. Pratiche cause di servizio ATA Controllo e raccolta registri, relazioni attività PTOF Docenti e ATA e predisposizione elenchi per liquidazioni Ordini di servizio ATA sentito il DSGA Gestione scioperi e assemblee, tutti gli adempimenti propedeutici e rilevazione assenti, inserimento dati on-line; Rilascio CU - carico su Gecodoc, predisposizione firma DS e invio ai rispettivi destinatari Pubblicazione degli atti di propria competenza sul SITO e nella sez. “Pubblicità legale Albo on-line”.</p> <p>Eventuali nuovi adempimenti dovuti all’emergenza Covid-19 non programmabili. Supporto ai colleghi di altri settori in caso di nuovi adempimenti non programmati e/o in momenti di particolare impegno amministrativo o scadenze. Collabora con il DSGA per i seguenti adempimenti:</p> <ul style="list-style-type: none"> • Liquidazione competenze fondamentali ed accessorie personale supplente ATA • Bandi per il reclutamento del personale esterno - Stipula contratti con esperti esterni connessi alla gestione dei progetti; • Gestione delle procedure connesse con la privacy. • Raccolta e sistemazione mandati, reversali e atti contabili.
--	--	---

Tutti gli Assistenti Amministrativi devono effettuare il proprio lavoro nella cartella condivisa, comunicando al collega, in caso di assenza o carico di lavoro eccessivo, eventuali adempimenti o scadenze imminenti al fine di evitare inadempienze amministrative.

SOSTITUZIONE COLLEGA ASSENTE: **In caso di assenza temporanea di uno o più assistenti amministrativi, non essendo possibile la sostituzione, entro i primi 30 giorni, con personale supplente breve e saltuario in ottemperanza alle vigenti norme, il lavoro degli assenti deve essere svolto da tutti i restanti assistenti amministrativi, dando priorità alle pratiche ritenute urgenti.** L'intensificazione del predetto carico di lavoro sarà proposto con ore forfettarie in sede di contrattazione d'istituto. Per un buon andamento lavorativo, tutti gli assistenti amministrativi sono tenuti alla sostituzione dei colleghi assenti.

Eventuali necessità lavorative per smaltimento carichi di lavoro o esigenze urgenti saranno oggetto di autorizzazione, anche verbale, del DSGA le cui ore saranno recuperate con ore libere o giornate di riposo compensativo.

Eventuali necessità di precisazioni dovranno essere richieste al DSGA.

ASSISTENTI TECNICI

1. MAIDA Giovanni sede di Montalbano Jonico, aule LIM;
2. MIGLIARINO Giovanni sede di Montalbano Jonico;
3. CAPORUSSO Anna Rosa sede di Montalbano Jonico;
4. Sostituto dell'A.T. MERO Domenico (da individuare) sede di Nova Siri.
5. CAMPOLONGO Giovanni sede di Nova Siri
6. STIGLIANO Filippo sede di Nova Siri.

SERVIZI E COMPITI ASSISTENTI TECNICI

- 1) assistenza tecnica alle esercitazioni didattiche per almeno 24 ore in compresenza del docente di teoria;
- 2) le restanti 12 ore sono prestate per manutenzione e riparazione delle attrezzature tecnico – scientifiche dei laboratori di competenza e per la preparazione del materiale per le esercitazioni.

Tenuto conto che, in ottemperanza al protocollo di sicurezza anticovid prot. n. 6668 del 23/09/2020, i laboratori sono temporaneamente inattivi e, considerato che nelle due sedi dell'istituto sono presenti display interattivi in tutte le classi, tutti gli assistenti tecnici sono tenuti al supporto didattico in tutte le classi qualora se ne ravvisa la necessità.

Nei periodi di sospensione dell'attività didattica gli assistenti tecnici possono essere utilizzati oltre che in attività di manutenzione ordinaria del materiale tecnico, scientifico ed informatico dei laboratori, officine, reparti di lavorazione o uffici di rispettiva competenza, anche in attività di manutenzione straordinaria del predetto materiale e in attività di supporto alla didattica, necessarie per l'ordinato e puntuale avvio dell'anno scolastico.

La copertura dell'orario viene garantita con l'utilizzo razionale ed integrato di tutti gli strumenti previsti dalla vigente normativa (orario ordinario, flessibile). È prevista la prestazione del servizio di tutti gli Assistenti Tecnici in orario antimeridiano mentre la prestazione del servizio in orario pomeridiano sarà collegata e tarata in modo congruo a garantire la presenza di tante unità di Assistenti Tecnici quante richieste dalle progettualità del POF e dalla necessità di prestazioni di lavoro straordinario, compatibilmente con le risorse finanziarie appositamente previste e disponibili per il personale ATA allocate nel Fondo d'Istituto.

	LUNEDI	MARTEDI	MERCOLEDI	GIOVEDI	VENERDI	SABATO
MAIDA Giovanni	7,30 – 13,30	7,30 – 13,30	7,30 – 13,30	7,30 – 13,30	7,30 – 13,30	7,30 – 13,30
MIGLIARINO Giovanni	8,00 – 14,00	8,00 – 14,00	8,00 – 14,00	8,00 – 14,00	8,00 – 14,00	8,00 – 14,00
CAPORUSSO Anna Rosa	8,00 – 14,00	8,00 – 14,00	8,00 – 14,00	8,00 – 14,00	8,00 – 14,00	8,00 – 14,00
CAMPOLONGO Giovanni	8,20 – 14,20	8,00 – 14,00	8,20 – 14,20	8,00 – 14,00	8,20 – 14,20	8,00 – 14,00
Sostituto di MERO Domenico	8,00 – 14,00	8,00 – 14,00	8,00 – 14,00	8,00 – 14,00	8,00 – 14,00	8,00 – 14,00
STIGLIANO Filippo	8,00 – 14,00	8,20 – 14,20	8,00 – 14,00	8,20 – 14,20	8,00 – 14,00	8,00 – 14,00

L'Assistente Tecnico Giovanni Maida effettua l'orario flessibile al fine di avviare e controllare il server ed effettuare gli aggiornamenti del software, affinché regolarmente funzionante per l'inizio delle attività amministrative e didattiche.

Nella sede di Nova Siri, gli Assistenti Tecnici Stigliano e Campolongo si alterneranno, con orario flessibile 8,20-14,20 per gestire l'utilizzo dei laboratori alla sesta ora e allarmarli al termine delle attività didattiche.

SOSTITUZIONE COLLEGA ASSENTE: In caso di assenza temporanea di uno o più assistenti tecnici, non essendo possibile la sostituzione con personale supplente breve e saltuario, entro i primi 30 giorni, in

ottemperanza alle vigenti norme, il lavoro degli assenti deve essere svolto da tutti i restanti assistenti tecnici. Per un buon andamento lavorativo, tutti gli assistenti tecnici sono tenuti alla sostituzione dei colleghi assenti.

Eventuali necessità lavorative per smaltimento carichi di lavoro o esigenze urgenti saranno oggetto di autorizzazione, anche verbale, del DSGA le cui ore saranno recuperate con ore libere o giornate di riposo compensativo.

SERVIZI E COMPITI ASSISTENTI TECNICI

ORGANIZZAZIONE DEL LAVORO E ASSEGNAZIONE DEI COMPITI agli ASSISTENTI TECNICI

MAIDA GIOVANNI (sede di Montalbano Jonico)
Responsabile del laboratorio INFORMATICA; RESPONSABILE DEL SERVER supporto ai docenti durante le attività nel laboratorio di pertinenza; collaborazione con la segreteria e con gli insegnanti per l'utilizzo dei tablet in comodato e per l'uso del registro elettronico. Supporto aule LIM Gestione degli accessi al personale docente.
MIGLIARINO GIOVANNI (sede di Montalbano Jonico)
Responsabile del laboratorio tecnologie musicali, aula musicale, aule LIM supporto ai docenti durante le attività nel laboratorio di pertinenza; collaborazione con la segreteria e con gli insegnanti per l'utilizzo dei tablet in comodato
CAPORUSSO ANNA ROSA (sede di Montalbano Jonico)
Responsabile laboratorio CHIMICA.FISICA-SCIENZE, AULA MAGNA, aule LIM supporto ai docenti durante le attività nel laboratorio di pertinenza
STIGLIANO FILIPPO (sede di Nova Siri)
Responsabile laboratorio MULTIMEDIALE, aule LIM supporto ai docenti durante le attività nel laboratorio di pertinenza
CAMPOLONGO GIOVANNI (sede di Nova Siri)
Responsabile laboratorio CHIMICA.FISICA-SCIENZE, aule LIM supporto ai docenti durante le attività nel laboratorio di pertinenza
SOSTITUTO DI MERO DOMENICO
Responsabile laboratorio INFORMATICA, aule LIM supporto ai docenti durante le attività nel laboratorio di pertinenza

L'orario andrà dalle ore 08,00 alle ore 14,00. Si propone comunque un orario flessibile da adeguare agli impegni didattici e di laboratorio.

COLLABORATORI SCOLASTICI

SERVIZI E COMPITI COLLABORATORI SCOLASTICI

La copertura dell'orario viene garantita con l'utilizzo razionale ed integrato di tutti gli strumenti previsti dalla vigente normativa (orario ordinario, flessibile, turnazioni).

Orario di lavoro settimanale sede di Montalbano Jonico

Collaboratore	LUNEDI	MARTEDI	MERCOLEDI	GIOVEDI	VENERDI	SABATO
CHIURAZZI Maria Rosaria	8,00-14,00	8,00-14,00	8,00-14,00	8,00-14,00	8,00-14,00	8,00 - 14,00
DE PAOLA Vincenza	7,30 – 13,30	7,30 – 13,30	7,30 – 13,30	7,30 – 13,30	7,30 – 13,30	7,30 – 13,30
Sostituto/a di DONADIO P.	8,00-14,00	8,00-14,00	8,00-14,00	8,00-14,00	8,00-14,00	8,00 - 14,00
FARINA Maria Gaetana	7,30 – 13,30	7,30 – 13,30	7,30 – 13,30	7,30 – 13,30	7,30 – 13,30	7,30 – 13,30
MANCA Cosima	7,30 – 13,30	7,30 – 13,30	7,30 – 13,30	7,30 – 13,30	7,30 – 13,30	7,30 – 13,30
MALVASI Vincenzo	8,00-14,00	8,00-14,00	8,00-14,00	8,00-14,00	8,00-14,00	8,00 - 14,00
ORLANDO Domenica	13,00-19,00	13,00-19,00	13,00-19,00	13,00-19,00	13,00-19,00	13,00-19,00
TARGIANI M. Vincenza	7,30 – 13,30	7,30 – 13,30	7,30 – 13,30	7,30 – 13,30	7,30 – 13,30	7,30 – 13,30
TRIPALDI Camillo	8,00-14,00	8,00-14,00	8,00-14,00	8,00-14,00	8,00-14,00	8,00 – 14,00
C1... organico Covid	13,00-19,00	13,00-19,00	13,00-19,00	13,00-19,00	13,00-19,00	13,00-19,00
C2... organico Covid	13,00-19,00	13,00-19,00	13,00-19,00	13,00-19,00	13,00-19,00	13,00-19,00

Per assicurare un adeguato servizio di supporto ausiliario alle attività didattiche pomeridiane effettuate soprattutto dall'indirizzo musicale, tutti i collaboratori scolastici, a rotazione giornaliera, dal lunedì al venerdì, faranno un orario dalle 13,00 alle 19,00, con una unità giornaliera.

Ripartizione del lavoro e assegnazione dei collaboratori scolastici alle aree di servizio

Sede di MONTALBANO JONICO

PIANO	COLLABORATORE	MANSIONI	AREA PULIZIA	AREA VIGILANZA
Primo Piano	CHIURAZZI Maria Rosaria	Apertura e chiusura ingresso, servizio accoglienza alunni e supporto alunni H, vigilanza classi, corridoi e bagni alunni, spostamento banchi e arredi. Gestione circolari nelle classi. Uscita di emergenza. Uso della fotocopiatrice.	IV AMC (loc.27) Aula sostegno (loc. 26)	Entrata/uscita "B" Primo piano completo corridoio e aule
Piano terra	DE PAOLA Vincenza	Apertura e chiusura ingresso, servizio accoglienza alunni e supporto alunni H, vigilanza classi, corridoi e bagni alunni, spostamento banchi e arredi. Gestione circolari nelle classi. Uscita di emergenza. Uso della fotocopiatrice. Supporto Dirigenza e segreteria per informazioni alunni e docenti	Dirigenza Vicedirigenza	Entrata/uscita "C" Da L6 (aula danza) a R3 (Corridoio) Bagni B2, B3 corridoio C2
Piano terra	DONADIO Pasquale	Apertura e chiusura ingresso, servizio accoglienza alunni e supporto alunni H, vigilanza classi, corridoi e bagni alunni, spostamento banchi e arredi. Gestione circolari nelle classi. Uscita di emergenza. Uso della fotocopiatrice.	Aula docenti Classe 3AE	Supporto controllo Entrata/uscita "C" Da L8 (3AE) a L13 (1AE) Bagni B4 corridoio C3 Da L8 (3AE) a L13 (1AE)
Piano terra	FARINA Maria Gaet.	Apertura e chiusura ingresso, servizio accoglienza alunni e supporto alunni H, vigilanza classi, corridoi e bagni alunni, spostamento banchi e arredi. Gestione circolari nelle classi. Uscita di emergenza. Uso della fotocopiatrice.	Aula Magna	Supporto controllo Entrata/uscita "A" Da L13 (1AE) a L17(1AS) Supporto Bagni B5-B6-B7 corridoio C3 Da L13 (1AE) a L17(1AS)
Piano terra	MALVASI Vincenzo	Apertura e chiusura ingresso servizio accoglienza alunni e supporto alunni H, vigilanza classi, corridoi, bagni e uscita di emergenza, spostamento banchi e arredi. Gestione circolari nelle classi. Uso della fotocopiatrice. Supporto attività palestra	Aula Musica Laboratorio Tecnol.Musicali Deposito palestra	controllo Entrata/uscita "E" Palestra Da L13 (1AE) a L17(1AS) Bagni B8-B9 corridoio C4 Da L20 (2AE) a R11(loc. Covid)
Piano Terra	MANCA Cosima	Centralino, attività di supporto presidenza, segreteria e docenti, vigilanza e assistenza alunni atrio e segreteria, pulizia, Gestione circolari nelle classi, uso della fotocopiatrice, spostamento banchi e arredi	Uffici Amministrativi deposito corrente	Centralino Area di accesso uffici amministrativi
Piano terra	TRIPALDI Camillo	Apertura e chiusura accesso principale; vigilanza e assistenza alunni e supporto alunni H atrio principale, , pulizia, Gestione circolari nelle classi, uso della	Locale Covid Laboratorio Informatica Terrazzo esterno e	controllo Entrata/uscita "A" corridoio C1 Gestione accesso uffici amministrativi

		fotocopiatrice, spostamento banchi e arredi	gronde	
Piano terra	TARGIANI Maria Vincenza	Apertura e chiusura ingresso, servizio accoglienza alunni e supporto alunni H, vigilanza classi, corridoi e bagni alunni, spostamento banchi e arredi. Gestione circolari nelle classi. Uscita di emergenza. Uso della fotocopiatrice.	Aula danza Bagni Uffici e corridoio Bidelleria	controllo Entrata/uscita "D" Da L17 (1AS) a L20 (2AE) Bagni B5-B6-B7 corridoio C3 Da L17 (1AS) a L20 (2AE)
Primo Piano	ORLANDO Domenica	Pulizie sede di Montalbano e supporto turno antimeridiano sede di Nova Siri in caso di necessità	Pulizia quotidiana delle aule L28(2AU), L29(4AU), L30(1AU), L31(3AS), L32(1AMC), L33(5AS), BAGNI B11-B12, Corridoi e scale fino al piano terra In caso di apertura attività sportive, pulizia palestra, spogliatoi, bagni palestra in collaborazione con le altre due unità	
Piano	C1	Pulizie sede di Montalbano e supporto turno antimeridiano sede di Montalbano in caso di necessità	Pulizia quotidiana delle aule L9(5AE), L10(4AE), L11(3AM), L12(3AS), L13(1AE), L14(2AM), Scale aule BAGNI B2-B3-B4, Corridoi C1(ingresso), C2 e C3 fino ad aula L14. In caso di apertura attività sportive, pulizia palestra, spogliatoi, bagni palestra in collaborazione con le altre due unità	
Piano	C2	Pulizie sede di Montalbano e supporto turno antimeridiano sede di Montalbano in caso di necessità	Pulizia quotidiana delle aule L15(3AU), L16(3CO), L17(1AS), L18(4AS), L19(5AU), L20(2AE), Scale aule BAGNI B5-B6-B7, Corridoi C3 da aula L14 in poi, corridoio C4 fino a intersezione C1(ingresso). Corridoio palestra entrata "E". In caso di apertura attività sportive, pulizia palestra, spogliatoi, bagni palestra in collaborazione con le altre due unità Piano	

Il cortile interno dev'essere fatto a rotazione da tutti i collaboratori del turno antimeridiano.

Gli archivi storici devono farli tutti i Collaboratori del turno antimeridiano.

Tutti i collaboratori devono effettuare periodicamente, la pulizia dei vetri della aule, delle apparecchiature informatiche (qualora presenti, tipo Lim o aula 2.0).

In caso di assenza di un collaboratore del turno pomeridiano, gli altri due devono provvedere alla pulizia dei locali del collaboratore assente.

SEDE DI NOVA SIRI

Orario di lavoro settimanale sede di Nova Siri

Collaboratore	LUNEDI	MARTEDI	MERCOLEDI	GIOVEDI	VENERDI	SABATO
CHIERICO Caterina	7,30 – 13,30	8,00 – 14,00	8,00 – 14,00	7,30 – 13,30	8,00 – 14,00	8,00 – 14,00
GIAMPIETRO Rosa	8,00 – 14,00	7,30 – 13,30	8,00 – 14,00	8,00 – 14,00	7,30 – 13,30	8,00 – 14,00
ORIOLO Rosangela	8,00 – 14,00	8,00 – 14,00	7,30 – 13,30	8,00 – 14,00	8,00 – 14,00	7,30 – 13,30
MANFREDI Franca – O.C.	13,30-19,30	13,30-19,30	13,30-19,30	13,30-19,30	13,30-19,30	13,30-19,30
MASTROCOLA Battista O.C.	13,30-19,30	13,30-19,30	13,30-19,30	13,30-19,30	13,30-19,30	13,30-19,30

COLLABORAT.	MANSIONI	AREA DI LAVORO PULIZIE	AREA VIGILANZA
CHIERICO CATERINA	Apertura e chiusura ingresso e cancello principale, servizio accoglienza alunni e supporto alunni H, genitori e pubblico, vigilanza e assistenza alunni classi, atrio, corridoio e bagni, pulizia. Rispondere al telefono. Gestione circolari nelle classi Uso della fotocopiatrice. Attività di supporto segreteria e docenti. Coordinamento Collaboratori Scolastici Nova Siri	Presidenza, Bidelleria, laboratorio audiovisivo e informatica Cortile esterno davanti istituto – spazio "A" via Bachelet	controllo Entrata/uscita "A" corridoio C1, controllo accesso bagni B2, controllo aule del proprio settore Gestione accesso docenti e pubblico
GIAMPIETRO ROSA	Apertura e chiusura ingresso e cancello principale, servizio accoglienza alunni e supporto alunni H, genitori e pubblico, attività di supporto segreteria e docenti, vigilanza e assistenza alunni classi e atrio, corridoi e bagni, pulizia. Gestione circolari nelle classi Rispondere al telefono. Uso della fotocopiatrice	Presidenza, Bidelleria, laboratorio audiovisivo e informatica Cortile esterno lato ovest istituto – spazio "B" via Moro e lato palestra	controllo Entrata/uscita "B" corridoio C2 e C3 fino ad intersezione; controllo aule del proprio settore controllo accesso bagni B3
ORIOLO MARIANGELA	Apertura e chiusura ingresso e cancello principale, servizio accoglienza alunni e supporto alunni H,	Presidenza, Bidelleria, laboratorio audiovisivo	controllo Entrata/uscita "C" corridoio C3 fino ad intersezione

	genitori e pubblico, attività di supporto segreteria e docenti, vigilanza e assistenza alunni classi, atrio, corridoio e bagni, pulizia. Rispondere al telefono. Gestione circolari nelle classi. Uso della fotocopiatrice.	e informatica Cortile esterno lato ovest istituto – spazio "B" via Moro e lato palestra – spazio "C"	controllo aule del proprio settore controllo accesso bagni B3
MANFREDI Franca – O.C.	Pulizie sede di Nova Siri e supporto turno antimeridiano sede di Nova Siri in caso di necessità	Pulizia quotidiana di tutti i locali (tranne la presidenza), aule, laboratori, bagni, corridoi unitamente all'unità C4. In caso di apertura attività sportive, pulizia palestra,	
MASTROCOLA Battista O.C.	Pulizie sede di Nova Siri e supporto turno antimeridiano sede di Nova Siri in caso di necessità	Pulizia quotidiana di tutti i locali (tranne la presidenza), aule, laboratori, bagni, corridoi unitamente all'unità C4. In caso di apertura attività sportive, pulizia palestra,	

Tutti i collaboratori devono effettuare periodicamente, la pulizia dei vetri delle aule, delle apparecchiature informatiche (qualora presenti, tipo Lim o aula 2.0).

SOSTITUZIONE COLLEGA ASSENTE: In caso di assenza temporanea di uno o più collaboratori scolastici, non essendo possibile la sostituzione con personale supplente breve e saltuario per i primi 7 giorni, in ottemperanza alle vigenti norme, il lavoro degli assenti deve essere svolto da tutti i restanti collaboratori scolastici. L'intensificazione del predetto carico di lavoro sarà proposto con ore forfettarie in sede di contrattazione d'istituto. Per un buon andamento lavorativo, tutti i collaboratori scolastici sono tenuti alla sostituzione dei colleghi assenti.

Eventuali necessità lavorative per smaltimento carichi di lavoro o esigenze urgenti saranno oggetto di autorizzazione, anche verbale, del DSGA le cui ore saranno recuperate con ore libere o giornate di riposo compensativo.

Profilo contrattuale

Area A: Esegue, nell'ambito di specifiche istruzioni e con responsabilità connessa alla corretta esecuzione del proprio lavoro, attività caratterizzata da procedure ben definite che richiedono preparazione non specialistica.

È addetto ai servizi generali della scuola con compiti di accoglienza e di sorveglianza nei confronti degli alunni, nei periodi immediatamente antecedenti e successivi all'orario delle attività didattiche e durante la ricreazione, e del pubblico; di pulizia dei locali, degli spazi scolastici e degli arredi; di vigilanza sugli alunni, compresa l'ordinaria vigilanza e l'assistenza necessaria durante il pasto nelle mense scolastiche, di custodia e sorveglianza generica sui locali scolastici, di collaborazione con i docenti. Presta ausilio materiale agli alunni portatori di handicap nell'accesso dalle aree esterne alle strutture scolastiche, all'interno e nell'uscita da esse, nonché nell'uso dei servizi igienici e nella cura dell'igiene personale

SERVIZI E COMPITI COLLABORATORI SCOLASTICI

servizi	compiti
Rapporti con gli alunni	Sorveglianza degli alunni nelle aule, laboratori, spazi comuni in caso di momentanea assenza dell'insegnante. Funzione primaria del collaboratore è quella della vigilanza sugli allievi. A tale proposito devono essere segnalati al Dirigente Scolastico tutti i casi di indisciplina, pericolo, mancato rispetto degli orari, dei regolamenti e le classi scoperte. Nessun allievo deve sostare nei corridoi durante l'orario delle lezioni. Il servizio prevede la presenza al posto di lavoro e la sorveglianza nei locali contigui e visibili dallo stesso posto di lavoro oltre ad eventuali incarichi accessori quali: allarme, controllo chiavi e apertura / chiusura dei locali. La vigilanza prevede anche la segnalazione di atti vandalici che, se tempestiva, può permettere l'individuazione dei responsabili. Concorso in occasione del trasferimento di alunni dai locali scolastici ad altre sedi anche non scolastiche, palestre, laboratori, ivi comprese le visite guidate ed i viaggi di istruzione. Ausilio agli alunni portatori di handicap.
Sorveglianza generica dei locali	Apertura e chiusura dei locali scolastici. Accesso e movimento interno alunni e pubblico – portineria (U.R.P.).

Pulizia di carattere materiale	Pulizia locali scolastici, spazi scoperti e arredi. Spostamento suppellettili. Per pulizia deve intendersi: Lavaggio pavimenti, zoccolino, banchi, lavagne, vetri, sedie, utilizzando i normali criteri per quanto riguarda ricambio d'acqua di lavaggio e uso dei prodotti di pulizia e disinfezione. Si raccomanda l'uso di tutte le protezioni necessarie per la prevenzione dei rischi connessi con il proprio lavoro.
Particolari interventi non specialistici	Piccola manutenzione dei beni - centralino telefonico
Supporto amm.vo e didattico	Duplicazione di atti, approntamento sussidi didattici, assistenza docenti e progetti (PTOF).
Servizi esterni	Ufficio Postale, altre scuole, ecc.
Servizi custodia	Controllo e custodia dei locali scolastici – inserimento allarme – chiusura scuola e cancelli esterni.

FERIE

Per venire incontro alle esigenze del personale e, nello stesso tempo, assicurare comunque il servizio, la presentazione delle richieste di ferie estive da parte del personale deve avvenire tassativamente entro il 15 maggio 2020. Le ferie potranno essere di norma fruite durante i mesi di Luglio ed Agosto, comunque per un periodo minimo non inferiore a 15 giorni lavorativi consecutivi. La domanda di ferie dev'essere compilata per tutti i giorni di ferie maturate e/o residue dell'anno scolastico di riferimento. Eccezionalmente, ove non esaurite nei mesi estivi per esigenze didattiche e/o amministrative e/o per motivate esigenze familiari o personali compatibili con quelle di servizio, preventivamente concordate con il D.S.G.A. ed autorizzate dal Dirigente Scolastico, si potranno fruire anche nel corso dell'anno scolastico successivo o durante le festività natalizie e/o pasquali, entro e non oltre il 30 aprile. Il piano di ferie estive verrà predisposto dal Direttore SGA, entro il 31 maggio 2020. Coloro che non rispetteranno le predette scadenze, dovranno programmare le ferie nei periodi rimasti utili dagli altri lavoratori.

Per l'amministrazione sarà criterio prioritario la necessità di garantire la copertura di tutti i settori di servizio. Nel caso di più richieste per lo stesso periodo si terrà conto delle ferie usufruite negli anni precedenti, avendo riguardo ai criteri della disponibilità e della rotazione. Elaborato il piano ferie, gli interessati possono chiedere di modificare il periodo richiesto, ma l'accoglimento della richiesta è subordinato alla disponibilità dei colleghi allo scambio dei periodi e, comunque, senza che il piano stesso abbia a subirne modifiche nella struttura portante. Nel corso dell'anno scolastico le istanze di ferie dovranno essere indirizzate dal personale richiedente, con almeno tre giorni di anticipo rispetto a quello di fruizione, al Direttore dei Servizi Generali ed Amministrativi tramite la piattaforma Argo Next.

Capitolo riferito alle Istruzioni specifiche ai sensi del “Protocollo d’intesa (decreto 6 agosto 2020, n. 87) per garantire l’avvio dell’anno scolastico nel rispetto delle regole di sicurezza per il contenimento della diffusione di Covid 19”, nonché del [Rapporto ISS COVID-19 n. 58/2020](#) “Indicazioni operative per la gestione di casi e focolai di SARS-CoV-2 nelle scuole e nei servizi educativi dell’infanzia”;

Le presenti disposizioni sono rivolte a tutto il personale ATA, ognuno per la parte di propria competenza.

Help desk

Il M.I. ha attivato, dal 24/08/2020, un **servizio dedicato di help desk** per le istituzioni scolastiche, per richiedere **assistenza via web o via telefono**. Si potrà richiedere assistenza per il tramite degli uffici amministrativi e solo se autorizzati dal Dirigente Scolastico o dal DSGA.

numero verde 800903080	Funzionerà dal lunedì al sabato	Orari: 9:00 / 13:00 e 14:00 / 18:00	Finalità: raccogliere quesiti e segnalazioni sull’applicazione delle misure di sicurezza e fornire assistenza e supporto operativo anche di carattere amministrativo.
----------------------------------	---	--	--

Obblighi informativi

A seguito delle disposizioni del Dirigente Scolastico rivolte a chiunque entri nei locali dell’istituto, si forniscono le seguenti informazioni riguardanti in particolare:

- **l’obbligo di rimanere al proprio domicilio in presenza di temperatura oltre i 37.5° o altri sintomi simil-influenzali** e di chiamare il proprio medico di famiglia e l’autorità sanitaria;
- **il divieto di accedere o permanere nei locali scolastici ove si manifestino, anche dopo l’ingresso, condizioni di pericolo** (sintomi simil-influenzali, temperatura oltre 37.5°, provenienza da zone a rischio o contatto con persone positive al virus nei 14 giorni precedenti ecc.);
- **il mantenimento del distanziamento fisico di un metro;**
- **il rispetto delle norme di igiene** (pulizia delle mani, ecc.).

Tutto il personale ATA, oltre a rispettare personalmente le disposizioni sopra riportate, dovrà collaborare affinché anche studenti, genitori, esperti esterni e visitatori rispettino rigorosamente le disposizioni del Dirigente Scolastico.

Modalità di ingresso e uscita

In base alle disposizioni dirigenziali, il personale ATA è chiamato a collaborare e a prestare la massima attenzione nelle fasi di ingresso ed uscita dall’edificio scolastico. Oltre a far rispettare l’apposita segnaletica orizzontale, particolare attenzione andrà posta, ai seguenti aspetti:

file per l’entrata e l’uscita dall’edificio scolastico: provvedere alla loro ordinata regolamentazione al fine di garantire l’osservanza delle norme sul distanziamento sociale. Ogni scuola potrà prevedere ingressi ed uscite ad orari scaglionati, anche utilizzando accessi alternativi;

ingresso del personale e degli studenti già risultati positivi all’infezione da COVID-19: deve essere preceduto da una certificazione medica da cui risulti la “**avvenuta negativizzazione**”:

accesso di visitatori: dovranno sottostare a tutte le regole previste nel Regolamento di istituto e/o nell’apposito disciplinare interno adottato dal DS, sentiti l’RSPP e il medico competente. Criteri di massima:

- **ordinario ricorso alle comunicazioni a distanza;**
- **limitazione degli accessi ai casi di effettiva necessità amministrativo-gestionale ed operativa** (previa prenotazione e programmazione);
- **registrazione dei visitatori ammessi**, (indicare: nome, cognome, data di nascita, luogo di residenza, dei relativi recapiti telefonici, nonché della data di accesso e del tempo di permanenza) – **vedi allegato 1;**
- **differenziazione dei percorsi interni e dei punti di ingresso / uscita;**
- **predisposizione di adeguata segnaletica orizzontale** (distanziamento necessario e percorsi da effettuare);
- **pulizia approfondita e aerazione frequente;**

accesso alla struttura attraverso l’accompagnamento da parte di una sola persona;

		<input type="checkbox"/>	<input type="checkbox"/>		
		<input type="checkbox"/>	<input type="checkbox"/>		
		<input type="checkbox"/>	<input type="checkbox"/>		
		<input type="checkbox"/>	<input type="checkbox"/>		
		<input type="checkbox"/>	<input type="checkbox"/>		
		<input type="checkbox"/>	<input type="checkbox"/>		

Quotidianamente, i collaboratori scolastici dovranno assicurare le operazioni di pulizia previste dal [rapporto ISS COVID-19, n. 19/2020](#) e attenersi alle istruzioni contenute nell'[allegato 1 del documento CTS del 28/05/20](#), ai quali si rimanda integralmente.

Inoltre è richiesto:

- **di garantire la adeguata aerazione di tutti i locali**, mantenendo costantemente (o il più possibile) aperti gli infissi esterni dei servizi igienici. Si consiglia che questi ultimi vengano **sottoposti a pulizia almeno due volte al giorno**, eventualmente **anche con immissione di liquidi a potere virucida negli scarichi fognari delle toilette**;
- **di sottoporre a regolare detergenza le superfici e gli oggetti** (inclusi attrezzi di palestra e laboratorio, utensili vari...) **destinati all'uso degli alunni**.

Chiunque entri negli ambienti scolastici **deve adottare precauzioni igieniche e utilizzare la mascherina**.

In tutti i contesti di condizione statica, il CTS ribadisce l'importanza dell'uso delle mascherine chirurgiche come già espresso nel documento tecnico sulla scuola del 28 maggio 2020 e incluso nel Piano Scuola 2020-2021 e specifica che:

- **Nella scuola secondaria**, anche considerando una trasmissibilità analoga a quella degli adulti, **la mascherina chirurgica può essere rimossa in condizione di staticità con il rispetto della distanza di almeno un metro**, l'assenza di situazioni che prevedano la possibilità di aerosolizzazione (es. canto) e in situazione epidemiologica di bassa circolazione virale come definita dalla autorità sanitaria.

Modalità di dismissione dei DPI non più utilizzati (mascherine, guanti in lattice, visiere para-schizzi, ecc.) e **di eliminazione dei rifiuti**

Nelle postazioni dedicate alla raccolta differenziata è stato aggiunto un contenitore che dovrà essere obbligatoriamente utilizzato per la dismissione dei dispositivi di protezione individuale non più utilizzabili. Nel contenitore è opportuno inserire un **doppio sacchetto**.

Si raccomanda che, prima della chiusura del sacco, il personale dedicato provveda al trattamento dell'interno del sacco mediante spruzzatura manuale (es. 3-4 erogazioni) di idonei prodotti sanificanti. Prima dello smaltimento come rifiuto indifferenziato, il sacchetto andrà sigillato con nastro adesivo o lacci.

I rifiuti devono essere trattati ed eliminati come materiale infetto categoria B (UN3291).

Gestione di spazi comuni

L'accesso agli spazi comuni deve essere contingentato. In questi spazi va prevista una **ventilazione adeguata**, si potrà **stazionare per un tempo limitato**, mantenendo le **distanze di sicurezza**.

Il Dirigente scolastico potrà **rimodulare le attività didattiche nelle aule**, eventualmente **alternando le presenze degli studenti con lezioni da remoto**, in modalità **didattica digitale integrata**.

Procedura per la gestione di persona sintomatica all'interno della scuola

Nel caso in cui una persona presente nella scuola sviluppi febbre e/o sintomi di infezione respiratoria quali, ad esempio, la tosse dovranno essere seguite scrupolosamente le indicazioni contenute nel "**Protocollo condiviso di regolamentazione delle misure per il contrasto e il contenimento della diffusione del virus COVID-19 negli ambienti di lavoro**" del 24 aprile 2020 (punto 11 - Gestione di una persona sintomatica in azienda), nonché di quanto previsto dal [Rapporto ISS COVID-19 n. 58/2020](#) "**Indicazioni operative per la gestione di casi e focolai di SARS-CoV-2 nelle scuole e nei servizi educativi dell'infanzia**" – (Gruppo di Lavoro ISS, Ministero della Salute, Ministero dell'Istruzione, INAIL, Fondazione Bruno Kessler, Regione Emilia-Romagna, Regione Veneto) al quale si rimanda.

Qui lo schema riassuntivo:



Si indica l'elenco dei **referenti scolastici Covid-19 individuati per il corrente A.S. 2020/21:**

Sede	Cognome e Nome referente
Sede Centrale	Prof. Egidio Balice
Sede Centrale - sostituto	Prof. Giovanni LA COLLA
Sede Associata	Prof.ssa Giovanna GORGOGLIONE
Sede Associata - sostituto	Prof.ssa Patrizia SILVANO

Sorveglianza sanitaria, medico competente e RLS

Il medico competente collabora con Dirigente Scolastico e con il Rappresentante dei lavoratori per la sicurezza (RLS) nell'integrare e proporre tutte le misure di regolamentazione legate al Covid-19.

In particolare, **cura la sorveglianza sanitaria rispettando le misure igieniche contenute nelle indicazioni del Ministero della Salute** ([nota n. 14915 del Ministero della Salute del 29 aprile 2020](#)).

Le II.SS. possono assicurare la sorveglianza sanitaria eccezionale prevista dai decreti emanati durante il periodo emergenziale attraverso il medico competente Dott. Maurizio Stigliano, nominato per la sorveglianza sanitaria ex art. 41 del D. Lgs. 81/2008;

Dal rispetto rigoroso di queste disposizioni dipenderà il contenimento del contagio da COVID-19. Il ruolo del personale ATA è fondamentale per cui si ringrazia fin d'ora per la collaborazione e la professionalità che, come sempre, dimostrerete.

1 Lavoro ordinario

• Criteri di assegnazione dei servizi

Il lavoro del personale A.T.A., è stato organizzato in modo da coprire tutte le attività dell'Istituto, con riferimento al lavoro ordinario, all'orario di lavoro, alla sostituzione dei colleghi assenti e all'utilizzazione nelle attività retribuite con il fondo dell'istituzione scolastica.

L'assegnazione dei compiti di servizio sarà effettuata tenendo presente:

- obiettivi e finalità che la scuola intende raggiungere;
- professionalità individuali delle persone;
- esigenze personali (quando possono coincidere con quelle della scuola);
- normativa vigente.

Fermo restando quanto sopra stabilito, il personale può essere chiamato, temporaneamente, a svolgere altri compiti.

SERVIZI MINIMI E PRESTAZIONI INDISPENSABILI (ART. 2, L. 146/90, modificata ed integrata dalla legge 83/2000).

1. Il personale ATA è tenuto a garantire i servizi minimi e le prestazioni indispensabili, quali: funzionamento del servizio pubblico a carattere di urgenza nei confronti dell'utenza e del personale; vigilanza sui minori, pagamento di emolumenti fondamentali al personale con contratto a tempo determinato; attività amministrativa riguardante scrutini ed esami.

2. Il contingente di personale ATA che si propone di utilizzare è:

- una unità di assistente amministrativo
- due unità di collaboratori scolastici.

Durante il periodo degli esami è aggiunta una unità di assistente tecnico.

3. I soggetti individuati per i servizi minimi hanno diritto di esprimere, entro il giorno successivo alla ricezione della predetta comunicazione, la volontà di aderire allo sciopero, chiedendo la conseguente sostituzione, nel caso sia possibile e comunque in caso di ripetizioni di azioni di sciopero, si procederà con il criterio della rotazione per assicurare a tutti i lavoratori il diritto allo sciopero.

INCARICHI ATTRIBUITI AL PERSONALE AUSILIARIO E DISPOSIZIONI DI CARATTERE GENERALE.

Apertura dell'edificio scolastico: i collaboratori scolastici addetti all'URP apriranno la scuola e pertanto espletteranno il proprio servizio con inizio alle ore 07,30. In caso di loro assenza l'apertura verrà effettuata da altri collaboratori scolastici.

Chiusura dell'edificio scolastico: i collaboratori scolastici assegnati al turno pomeridiano si occuperanno della chiusura della scuola al termine del turno.

Le postazioni assegnate dovranno sempre essere coperte da almeno un collaboratore scolastico per garantire la vigilanza degli alunni. Inoltre, si ricorda che gli ingressi dovranno essere chiusi 10 minuti dopo l'inizio delle lezioni.

Controllo orario di lavoro

- Flessibilità oraria:

La flessibilità oraria potrà essere concessa a chi ne farà richiesta motivata e fatte salve le esigenze di servizio. In generale si propongono i seguenti margini di flessibilità in entrata.

- DSGA (dalle 07:30 alle 08:30) da regolarizzarsi preferibilmente in giornata. Visti i numerosi impegni, anche pomeridiani, il DSGA rispetterà l'orario settimanale di 36 ore di servizio settimanali.
- ass.ti amm.vi e tecnici (dalle 07:30 alle 08:30), da regolarizzarsi preferibilmente in giornata, ma non oltre il mese successivo. Oltre i 60 minuti sarà considerato permesso orario.
- Collaboratori scolastici: 5 minuti oltre l'orario di entrata. I minuti effettuati prima dell'orario assegnato non verranno conteggiati.

- **L'eventuale straordinario giustificato da esigenze di servizio, conformemente al piano di attività deliberate dal Consiglio d'Istituto ed individuato nel P.T.O.F., deve essere preventivamente autorizzato dal DSGA, su richiesta del personale interessato**

- **Gli straordinari non autorizzati non verranno riconosciuti.**

- Tutto il personale è tenuto, durante l'orario di servizio, a permanere nel posto di lavoro assegnato.

- L'accertamento della presenza sul posto di lavoro del personale suddetto avviene mediante timbratura elettronica effettuata con il badge personale. In caso venga dimenticato il badge occorrerà firmare contestualmente all'entrata e/o all'uscita nell'apposito registro disponibile presso l'ufficio personale. Eventuali problemi di smarrimento e/o di malfunzionamento del badge vanno immediatamente segnalati al DSGA e/o all'ufficio personale.

Alla fine di ogni mese sarà rilasciato al dipendente il quadro sinottico dell'orario prestato con l'indicazione eventuali conguagli a debito o a credito.

- Si rammenta, infine, che l'uscita dall'Istituto durante l'orario di lavoro deve essere preventivamente autorizzata e concessa dal Direttore dei Servizi Generali ed Amministrativi (art. 11 c. 3 lett. e) CCNL 19/4/2018). In caso contrario il dipendente verrà considerato **assente ingiustificato**.

ORDINI DI SERVIZIO e LINEE GUIDA PERMANENTI

1. Modalità di chiusura dell'edificio ed inserimento dell'allarme.

I Collaboratori scolastici in turno pomeridiano e/o serale sono personalmente responsabili:

1. della chiusura dell'Istituto al termine del loro orario di servizio. Pertanto, sarà cura degli stessi controllare le chiusure di tutte le porte, delle finestre e di tutti gli ingressi.
2. Dell'inserimento dell'allarme. E' inoltre opportuno mantenere la massima riservatezza sui meccanismi che regolano il funzionamento dell'impianto anti - intrusione.

3. Nel caso suoni l'allarme per cause accidentali o perché qualcuno entra nelle zone allarmate, i collaboratori scolastici devono prontamente chiamare la vigilanza ed eseguire la procedura riservata comunicata con apposito ordine di servizio.
 4. Eventuali inosservanze del presente piano delle attività saranno imputate ai diretti responsabili.
- 2. Privacy - Linee guida in materia di sicurezza per il COLLABORATORE SCOLASTICO incaricato del trattamento dati – ex D.Lgs. n. 196/2003 e Regolamento UE 2016/679 in vigore dal 25/5/2018.**

in relazione alle operazioni di elaborazione di dati personali, ai quali i Collaboratori Scolastici hanno accesso nell'espletamento delle funzioni e dei compiti assegnati nell'ambito del rapporto di lavoro e disciplinati dalla normativa in vigore e dai contratti di settore, ai CC.SS. può essere affidata temporaneamente la custodia, lo spostamento, l'archiviazione o la riproduzione (nell'ambito dei locali dell'istituzione scolastica) di documenti contenenti dati personali, nonché la ricezione di documentazione (quale ad esempio richieste di uscite anticipate o domande di iscrizione a scuola) da parte delle famiglie degli alunni.

Le operazioni sopra descritte vanno rigorosamente effettuate tenendo presenti le istruzioni operative che seguono:

1. il trattamento dei dati personali cui le SS.LL. sono autorizzate ad accedere deve avvenire secondo le modalità definite dalla normativa in vigore, in modo lecito e secondo correttezza e con l'osservanza - in particolare - delle prescrizioni di cui al Regolamento UE 2016/679 e al Dlgs 196/2003;
2. il trattamento dei dati personali è consentito soltanto per lo svolgimento delle funzioni istituzionali della scuola;
3. i dati personali, oggetto dei trattamenti, devono essere esatti ed aggiornati, inoltre devono essere pertinenti, completi e non eccedenti le finalità per le quali vengono raccolti e trattati;
4. è vietata qualsiasi forma di diffusione e comunicazione dei dati personali trattati che non sia strettamente funzionale allo svolgimento dei compiti affidati e autorizzata dal responsabile o dal titolare del trattamento. Si raccomanda particolare attenzione alla tutela del diritto alla riservatezza degli interessati (persone fisiche a cui afferiscono i dati personali);
5. si ricorda che l'obbligo di mantenere la dovuta riservatezza in ordine alle informazioni delle quali si sia venuti a conoscenza nel corso dell'incarico, deve permanere in ogni caso, anche quando sia venuto meno l'incarico stesso;
6. i trattamenti andranno effettuati rispettando le misure di sicurezza predisposte nell'istituzione scolastica; in ogni operazione di trattamento andrà garantita la massima riservatezza e custodia degli atti e dei documenti contenenti dati personali che non andranno mai lasciati incustoditi o a disposizione di terzi non autorizzati ad accedervi, prendervi visione o ad effettuare qualsivoglia trattamento;
7. le eventuali credenziali di autenticazione (codice di accesso e parola chiave per accedere ai computer e ai servizi web) attribuite alle SS.LL sono personali e devono essere custodite con cura e diligenza; non possono essere messe a disposizione né rivelate a terzi; non possono essere lasciate incustodite, né in libera visione. In caso di smarrimento e/o furto, bisogna darne immediata notizia al responsabile (o, in caso di assenza del responsabile, al titolare) del trattamento dei dati;
8. nel caso in cui per l'esercizio delle attività sopra descritte sia inevitabile l'uso di supporti rimovibili (quali ad esempio chiavi USB, CD-ROM, ecc), su cui sono memorizzati dati personali, essi vanno custoditi con cura, né messi a disposizione o lasciati al libero accesso di persone non autorizzate;
9. si ricorda inoltre che i supporti rimovibili contenenti dati sensibili e/o giudiziari se non utilizzati vanno distrutti o resi inutilizzabili;
10. si ricorda inoltre che l'accesso agli archivi contenenti dati sensibili o giudiziari è permesso solo alle persone autorizzate e soggetto a continuo controllo secondo le regole definite dallo scrivente;
11. durante i trattamenti i documenti contenenti dati personali vanno mantenuti in modo tale da non essere alla portata di vista di persone non autorizzate;
12. al termine del trattamento occorre custodire i documenti contenenti dati personali all'interno di archivi/cassetti/ armadi muniti di serratura;
13. i documenti della scuola contenenti dati personali non possono uscire dalla sede scolastica, né copiati, se non dietro espressa autorizzazione del responsabile o dal titolare del trattamento;
14. in caso di allontanamento anche temporaneo dal posto di lavoro, o comunque dal luogo dove vengono trattati i dati, l'incaricato dovrà verificare che non vi sia possibilità da parte di terzi, anche se dipendenti non incaricati, di accedere a dati personali per i quali era in corso un qualunque tipo di trattamento;
15. le comunicazioni agli interessati (persone fisiche a cui afferiscono i dati personali) dovranno avvenire in forma riservata; se effettuate per scritto dovranno essere consegnate in contenitori chiusi;
16. all'atto della consegna di documenti contenenti dati personali l'incaricato dovrà assicurarsi dell'identità dell'interessato o di chi è stato delegato al ritiro del documento in forma scritta

17. in caso di comunicazioni elettroniche ad alunni, colleghi, genitori, personale della scuola o altri soggetti coinvolti per finalità istituzionali, queste (comunicazioni) vanno poste in essere seguendo le indicazioni fornite dall'Istituzione scolastica e avendo presente la necessaria riservatezza delle comunicazioni stesse e dei dati coinvolti.

Per i collaboratori scolastici in servizio negli uffici di segreteria e nell'ufficio fotocopie

- ❑ Effettuare esclusivamente copie fotostatiche di documenti per i quali si è autorizzati.
- ❑ Non lasciare a disposizione di estranei fotocopie inutilizzate o incomplete di documenti che contengono dati personali o sensibili ma accertarsi che vengano sempre distrutte.
- ❑ Non lasciare incustodito il registro contenente gli indirizzi e i recapiti telefonici del personale e non annotarne il contenuto sui fogli di lavoro.
- ❑ Non abbandonare la postazione di lavoro per la pausa o altro motivo senza aver provveduto a custodire in luogo sicuro i documenti trattati.
- ❑ Non consentire che estranei possano accedere ai documenti dell'ufficio o leggere documenti contenenti dati personali o sensibili.
- ❑ Segnalare tempestivamente al Responsabile del trattamento la presenza di documenti incustoditi e provvedere temporaneamente alla loro custodia.
- ❑ Procedere alla chiusura dei locali non utilizzati in caso di assenza del personale.
- ❑ Procedere alla chiusura dei locali di segreteria accertandosi che siano state attivate tutte le misure di protezione e che le chiavi delle stanze siano depositate negli appositi contenitori.
- ❑ Attenersi alle direttive ricevute e non effettuare operazioni per le quali non si stati espressamente autorizzati dal Responsabile o dal Titolare.

3. Privacy - Linee guida in materia di sicurezza per gli ASSISTENTI AMMINISTRATIVI incaricati del trattamento dati – ex D.Lgs. n. 196/2003 e Regolamento UE 2016/679 in vigore dal 25/5/2018.

in relazione alle operazioni di elaborazione di dati personali, su supporto cartaceo e/o elettronico, ai quali gli Assistenti Amministrativi hanno accesso nell'espletamento delle funzioni e dei compiti assegnati nell'ambito del rapporto di lavoro e disciplinati dalla normativa in vigore e dai contratti di settore, gli Assistenti Amministrativi sono incaricati delle operazioni di raccolta, registrazione, organizzazione, conservazione, consultazione, elaborazione, modifica, comunicazione (nei soli casi autorizzati dal titolare o dal responsabile del trattamento), selezione, estrazione di dati, connesse alle seguenti funzioni e attività dalle SS.LL. esercitate:

Alunni e genitori

- gestione archivi elettronici alunni e genitori;
- gestione archivi cartacei con fascicoli personali alunni;
- consultazione documenti e registri di attestazione dei voti e di documentazione della vita scolastica dello studente, nonché delle relazioni tra scuola e famiglia quali ad esempio richieste, istanze e corrispondenza con le famiglie;
- gestione contributi e/o tasse scolastiche versati da alunni e genitori;
- adempimenti connessi alla corretta gestione del Registro infortuni;
- adempimenti connessi alle gite scolastiche;

Personale Docente e ATA

- gestione archivi elettronici Personale ATA e Docenti;
- gestione archivi cartacei Personale ATA e Docenti;
- tenuta documenti e registri relativi alla vita lavorativa dei dipendenti (quali ad es. assenze, certificazioni mediche, convocazioni, comunicazioni, documentazione sullo stato del personale, atti di nomina dei supplenti, decreti del Dirigente);

Contabilità e finanza

- gestione archivi elettronici della contabilità;
- gestione stipendi e pagamenti, nonché adempimenti di carattere previdenziale;
- gestione documentazione ore di servizio (quali ad esempio, registrazione delle ore eccedenti, corsi di recupero, attività progettuali, ecc.);
- gestione rapporti con i fornitori;
- gestione Programma annuale e fondo di istituto;

- corretta tenuta dei registri contabili previsti dal Regolamento di contabilità e correlata normativa vigente.

Protocollo e archivio corrispondenza ordinaria

- attività di protocollo e archiviazione della corrispondenza ordinaria;

Attività organi collegiali

- eventuale operazione di consultazione e estrazione dati dai verbali degli organi collegiali.

Si rende noto, a tal fine, che le operazioni sopra descritte vanno rigorosamente effettuate tenendo presenti le istruzioni operative che seguono:

1. il trattamento dei dati personali cui le SS.LL. sono autorizzate ad accedere deve avvenire secondo le modalità definite dalla normativa in vigore, in modo lecito e secondo correttezza e con l'osservanza - in particolare - delle prescrizioni di cui al Regolamento UE 2016/679 e al Dlgs 196/2003;
2. il trattamento dei dati personali è consentito soltanto per lo svolgimento delle funzioni istituzionali della scuola;
3. i dati personali, oggetto dei trattamenti, devono essere esatti ed aggiornati, inoltre devono essere pertinenti, completi e non eccedenti le finalità per le quali vengono raccolti e trattati;
4. è vietata qualsiasi forma di diffusione e comunicazione dei dati personali trattati che non sia strettamente funzionale allo svolgimento dei compiti affidati e autorizzata dal responsabile o dal titolare del trattamento. Si raccomanda particolare attenzione alla tutela del diritto alla riservatezza degli interessati (persone fisiche a cui afferiscono i dati personali);
5. si ricorda che l'obbligo di mantenere la dovuta riservatezza in ordine alle informazioni delle quali si sia venuti a conoscenza nel corso dell'incarico, deve permanere in ogni caso, anche quando sia venuto meno l'incarico stesso;
6. i trattamenti andranno effettuati rispettando le misure di sicurezza predisposte nell'istituzione scolastica; in ogni operazione di trattamento andrà garantita la massima riservatezza e custodia degli atti e dei documenti contenenti dati personali che non andranno mai lasciati incustoditi o a disposizione di terzi non autorizzati ad accedervi, prendervi visione o ad effettuare qualsivoglia trattamento;
7. le eventuali credenziali di autenticazione (codice di accesso e parola chiave per accedere ai computer e ai servizi web) attribuite alle SS.LL. sono personali e devono essere custodite con cura e diligenza; non possono essere messe a disposizione né rivelate a terzi; non possono essere lasciate incustodite, né in libera visione. In caso di smarrimento e/o furto, bisogna darne immediata notizia al responsabile (o, in caso di assenza del responsabile, al titolare) del trattamento dei dati;
8. nel caso in cui per l'esercizio delle attività sopra descritte sia inevitabile l'uso di supporti rimovibili (quali ad esempio chiavi USB, CD-ROM, ecc), su cui sono memorizzati dati personali, essi vanno custoditi con cura, né messi a disposizione o lasciati al libero accesso di persone non autorizzate;
9. si ricorda inoltre che i supporti rimovibili contenenti dati sensibili e/o giudiziari se non utilizzati vanno distrutti o resi inutilizzabili;
10. si ricorda inoltre che l'accesso agli archivi contenenti dati sensibili o giudiziari è permesso solo alle persone autorizzate e soggetto a continuo controllo secondo le regole definite dallo scrivente;
11. durante i trattamenti i documenti contenenti dati personali vanno mantenuti in modo tale da non essere alla portata di vista di persone non autorizzate;
12. al termine del trattamento occorre custodire i documenti contenenti dati personali all'interno di archivi/cassetti/ armadi muniti di serratura;
13. i documenti della scuola contenenti dati personali non possono uscire dalla sede scolastica, né copiati, se non dietro espressa autorizzazione del responsabile o dal titolare del trattamento;
14. in caso di allontanamento anche temporaneo dal posto di lavoro, o comunque dal luogo dove vengono trattati i dati, l'incaricato dovrà verificare che non vi sia possibilità da parte di terzi, anche se dipendenti non incaricati, di accedere a dati personali per i quali era in corso un qualunque tipo di trattamento;
15. le comunicazioni agli interessati (persone fisiche a cui afferiscono i dati personali) dovranno avvenire in forma riservata; se effettuate per scritto dovranno essere consegnate in contenitori chiusi;
16. all'atto della consegna di documenti contenenti dati personali l'incaricato dovrà assicurarsi dell'identità dell'interessato o di chi è stato delegato al ritiro del documento in forma scritta
17. in caso di comunicazioni elettroniche ad alunni, colleghi, genitori, personale della scuola o altri soggetti coinvolti per finalità istituzionali, queste (comunicazioni) vanno poste in essere seguendo le indicazioni fornite dall'Istituzione scolastica e avendo presente la necessaria riservatezza delle comunicazioni stesse e dei dati coinvolti.

Riguardo ai trattamenti eseguiti con supporto informatico attenersi scrupolosamente alle seguenti indicazioni:

- ❑ Non salvare file o cartelle nel DESKTOP.

- ❑ Non lasciare dispositivi di archiviazione (supporti USB/hard disk esterni, ecc.), cartelle o altri documenti a disposizione di estranei;
- ❑ Se sussiste l'esigenza di tenere una directory o un file sul desktop è opportuno salvarlo nella directory U:/documenti e poi inviarlo (tramite collegamento) al desktop. Diversamente, non sarà possibile recuperare eventuali file quando chi lo ha creato è assente e garantire che le cartelle o i file non vadano persi in caso di rotture o furto del PC.
- ❑ In ogni file dovrà essere indicato, nel piè di pagina, il nome del file e il percorso, il nome del responsabile del procedimento e del responsabile della pratica.
- ❑ Conservare i dati sensibili in armadi chiusi, ad accesso controllato o in files protetti da password;
- ❑ Non consentire l'accesso ai dati a soggetti non autorizzati;
- ❑ Riporre i supporti in modo ordinato negli appositi contenitori e chiudere a chiave classificatori e armadi dove sono custoditi;
- ❑ Scegliere una password con le seguenti caratteristiche:
 - originale
 - composta da almeno otto caratteri alfanumerici
 - che non sia facilmente intuibile, evitando il nome proprio, il nome di congiunti, date di nascita e comunque riferimenti alla propria persona o lavoro facilmente ricostruibili.
- ❑ curare la conservazione della propria password ed evitare di comunicarla ad altri;
- ❑ cambiare periodicamente (almeno una volta ogni tre mesi) la propria password. Le password devono essere complesse (almeno 8 caratteri alfanumerici);
- ❑ modificare prontamente (ove possibile) la password assegnata dal custode delle credenziali;
- ❑ trascrivere su un biglietto chiuso in busta sigillata e controfirmata la nuova password e consegnarla al custode delle credenziali;
- ❑ spegnere correttamente il computer al termine di ogni sessione di lavoro;
- ❑ non abbandonare la propria postazione di lavoro per la pausa o altri motivi senza aver spento la postazione di lavoro o aver inserito uno screen saver con password;
- ❑ comunicare tempestivamente al Titolare o al Responsabile qualunque anomalia riscontrata nel funzionamento del computer;
- ❑ non riutilizzare i supporti informatici utilizzati per il trattamento di dati sensibili per altri trattamenti;
- ❑ non gestire informazioni su più archivi ove non sia strettamente necessario e comunque curarne l'aggiornamento in modo organico;
- ❑ utilizzare le seguenti regole per la posta elettronica:
 - non aprire documenti di cui non sia certa la provenienza (soprattutto quelli con estensione .zip, .exel);
 - non aprire direttamente gli allegati ma salvarli su disco e controllarne il contenuto con un antivirus;
 - inviare messaggi di posta solo se espressamente autorizzati dal Responsabile;
 - controllare accuratamente l'indirizzo del destinatario prima di inviare dati personali;

4. Gestione della corrispondenza in entrata e in uscita:

Disposizioni in merito alla gestione della corrispondenza in entrata ed in uscita (**Posta ordinaria e posta elettronica in arrivo**):

Raccomandate con ricevuta di ritorno e messaggi inviati tramite PEC:

1. Le raccomandate con ricevuta di ritorno potranno essere firmate e timbrate per la ricezione solamente **dall'addetta all'ufficio protocollo** o da chi la sostituirà in caso di assenza. Un messaggio ricevuto sulla PEC inviato da un indirizzo PEC corrisponde ad una raccomandata con ricevuta di ritorno.
2. L'addetta al protocollo consegnerà al dirigente e all'ufficio interessato la raccomandata o il messaggio PEC. Si chiede di prestare **particolare attenzione alla ricezione/gestione delle raccomandate con ricevuta di ritorno (oramai residuali) e dei documenti inviati tramite PEC.**

Questo perché la **data della ricevuta di ritorno cartacea o i messaggi di consegna/accettazione prodotti automaticamente dal sistema di PEC (anche se il messaggio non viene aperto) "RIMETTONO IN TERMINI"** - cioè fanno decorrere dei termini - l'istituzione scolastica per presentare eventuali denunce e/o documentazioni.

In questo caso a nulla rileva la data di protocollazione del documento! (vedasi, ad esempio, le richieste di invio di denunce di infortunio sul lavoro che arrivano via PEC dall'INAIL) ma invece prevale la data e l'orario di ricezione della PEC.

Posta ordinaria e posta elettronica in partenza:

La corrispondenza in uscita deve essere collocata nel libro analogico o nel libro firma digitale per la firma autografa o digitale del dirigente scolastico.

5. Conservazione e distribuzione dei prodotti di facile consumo

I prodotti di facile consumo (carta, toner, cartucce, penne, quaderni, prodotti di pulizia, ecc.) vengono conservati nel magazzino dell'istituto. I collaboratori scolastici o qualsiasi operatore diverso dall'addetto all'ufficio magazzino, **non sono autorizzati** a prelevare autonomamente e/o a consegnare materiale a chi ne faccia richiesta. Il materiale giacente in magazzino deve essere consegnato esclusivamente dall'addetta/o o dal DSGA.

6. Rilevazione presenze nelle giornate in cui sono previsti scioperi per il personale

I collaboratori scolastici in servizio nelle giornate di sciopero, sono tenuti a collaborare nella rilevazione delle presenze/assenze del personale utilizzando l'apposito elenco che verrà fornito dall'ufficio personale. L'elenco dovrà essere firmato da tutti i presenti. Gli elenchi vanno consegnati all'ufficio personale che gestirà la rilevazione definitiva.

7. Segnalazione dei guasti e dei danni che riguardano i locali e l'edificio scolastico.

I collaboratori scolastici e, più in generale, anche il restante personale della scuola, sono tenuti a segnalare guasti, danneggiamenti e malfunzionamenti attraverso l'apposito modulo che si allega.

Sarà cura dell'Ufficio protocollo segnalare i guasti alla **provincia** via mail ed annotarli nel registro collocato all'URP che rimane a disposizione dei collaboratori scolastici per eventuali interventi manutentivi in orario pomeridiano.

Il DSGA è a disposizione, durante l'orario di ricevimento, per qualsiasi chiarimento e/o proposte in merito alle procedure appena descritte.

CARTA DEI SERVIZI AMMINISTRATIVI

Il Direttore dei Servizi Generali ed Amministrativi, nel proporre quanto previsto nel presente piano, ha prospettato al personale ATA, tutto per norma, gli standard di qualità che bisogna assicurare nel fornire il servizio all'utenza e previsti dalla Carta dei Servizi adottata da questo Istituto.

Pubblicità legale e trasparenza

I titolari di interessi giuridicamente rilevanti hanno diritto di accesso ai documenti amministrativi della scuola, ai sensi e per gli effetti della legge 7 agosto 1990, n° 241 e norme collegate.

Nell'apposita sezione denominata "**Pubblicità Legale – Albo on-line**" posta ben in evidenza sul sito dell'istituzione scolastica, sono presenti le seguenti sezioni, in ottemperanza al D.lgs 7 marzo 2005 n° 82, all'art. 23 della legge 133/2008, direttiva n° 8/2009 della Funzione Pubblica presso la Presidenza del consiglio dei Ministri:

Inoltre, nella sezione "**Amministrazione Trasparente**", istituita ai sensi del D. Lgv. 33/2013 e gestita nel rispetto della [delibera ANAC n° 430 del 13/04/2016](#), vengono pubblicate:

- gli atti generali (regolamenti, lo statuto degli studenti e studentesse (DPR 249/98), il piano di lavoro ATA e il piano delle attività dei docenti, ecc.)
- l'organigramma dell'ufficio di presidenza, vice presidenza e dell'istituzione scolastica
- l'Indicatore (trimestrale e annuale) di tempestività dei pagamenti
- I tassi di assenza del personale
- Il Curriculum Vitae e la retribuzione del Dirigente Scolastico
- La tabella relativa agli incarichi attribuiti agli esperti esterni con i relativi Curriculum Vitae
- Gli obiettivi di accessibilità
- Il PTTI – Programma Triennale per la Trasparenza e l'Integrità
- Il Programma Annuale
- Il Conto Consuntivo
- Articolazione degli uffici
- Telefono e posta elettronica
- La contrattazione collettiva (dal sito ARAN)
- La dotazione organica
- Ammontare complessivo dei premi
- Relazione sulle performance (RAV)
- Benessere organizzativo
- Tipologie di provvedimento
- Monitoraggio tempi procedurali (carta dei servizi amm.vi)
- Dichiarazioni sostitutive e acquisizione d'ufficio dei dati
- Provvedimenti organi di indirizzo politico (tutte le deliberazioni del Consiglio di istituto, entro cinque giorni dalla loro predisposizione e vi rimangono per 5 anni. Successivamente si possono consultare nella sezione "atti storicizzati")

- Provvedimenti Dirigenti
- Bandi di gara e contratti (File xml previsto dalla L. 190/2012)
- Criteri e modalità relativi a Sovvenzioni, contributi, sussidi, ecc. (nelle II.SS. le sovvenzioni e i contributi sono al di sotto dei 1.000,00 euro e di norma prevale la privacy sugli obblighi di trasparenza)
- Carta dei servizi e standard di qualità
- IBAN e pagamenti informatici
- Obiettivi di accessibilità

e tutto quanto previsto dalla normativa sopra citata.

La pubblicazione è gestita dalla segreteria amministrativa e/o da personale appositamente individuato dal Dirigente Scolastico

Procedure dei reclami

I reclami possono essere espressi in forma orale, scritta, telefonica, via fax e devono contenere generalità, indirizzo e reperibilità del ricorrente.

I reclami orali e telefonici devono successivamente essere sottoscritti.

I reclami anonimi non sono presi in considerazione, se non circostanziati.

Il dirigente scolastico, sentito il DSGA per gli atti amministrativi e dopo aver esperito ogni possibile indagine in merito, risponde, sempre in forma scritta, con celerità e, comunque non oltre trenta giorni, attivandosi per rimuovere le cause che hanno provocato il reclamo.

Qualora il reclamo non sia di competenza del dirigente scolastico, al reclamante sono fornite indicazioni circa il legittimo destinatario. Annualmente il capo di istituto informa analiticamente il consiglio di istituto dei reclami ricevuti e dei relativi provvedimenti.

E' il caso di puntualizzare che, con l'entrata in vigore del DPR 8/3/1999, n° 275, dall'1/9/2000, gli atti disposti dal Dirigente scolastico sono definitivi e pertanto è ammesso reclamo entro 15 giorni dalla loro pubblicazione o emanazione ed in caso di rigetto, si potrà ricorrere al TAR o con ricorso straordinario al Capo dello Stato rispettivamente entro 60 o 120 giorni o in caso di contenzioso di lavoro al giudice unico ordinario.

Informazione all'utenza esterna ed interna

Il direttore SGA provvederà, ogni qual volta ne ravviserà la necessità, ad informare l'utenza interna ed esterna (con comunicazioni scritte e da lui stesso firmate ed a seguito dell'autorizzazione concessa dal dirigente scolastico tra gli atti di delega conferitigli), circa le novità normative che comportano eventuali adempimenti per il riconoscimento di diritti, o per l'osservanza di un dovere, che diversamente potrebbero essere non conosciute o mal note con conseguente mancato adempimento e danni sia per diritti non soddisfatti, sia per doveri non osservati.

Linee guida in materia di sicurezza sui luoghi di lavoro – D. Leg.vo 81/08
(predisposte e condivise con la RSPP di Istituto).

PROTOCOLLO FORMATIVO PER LA PREVENZIONE E PROTEZIONE NELL'AMBIENTE DI LAVORO

ISTRUZIONI PER IL PERSONALE CHE SVOLGE LA MANSIONE DI COLLABORATORE SCOLASTICO

1) NORME GENERALI

Prima di iniziare le normali mansioni quotidiane indossare la divisa di lavoro in dotazione e, quando necessario, i Dispositivi di Protezione Individuale. Il personale addetto all'apertura dell'Istituto deve immediatamente aprire tutti i dispositivi antintrusione (saracinesche alle porte, ecc.).

Le calzature debbono essere basse, senza tacco, con suola antiscivolo, ben allacciate, confortevoli. Per i lavori di movimentazione carichi (movimentazione banchi, sedie, armadi, ecc.) è obbligatorio indossare scarpe antinfortunistiche. L'utilizzo di calzature improprie può comportare il rischio di caduta accidentale e scivolamento, soprattutto durante le operazioni di pulizia e fasi di evacuazione dell'edificio in caso di emergenza, oltre a provocare sollecitazioni pericolose all'apparato muscolo-scheletrico.

Lavarsi le mani dopo ogni operazione che richiede l'uso di prodotti per la pulizia o l'eventuale manipolazione di rifiuti.



2) PULIZIA E RIORDINO DEI LOCALI E DELLE PERTINENZE

2A) DEFINIZIONE DI PULIZIA, DISINFEZIONE, DISINFESTAZIONE E SANIFICAZIONE

Sono attività di **pulizia** quelle che riguardano il complesso di procedimenti e operazioni atti a rimuovere polveri, materiale non desiderato o sporcizia da superfici, oggetti, ambienti confinati ed aree di pertinenza.

Sono attività di **disinfezione** quelle che riguardano il complesso dei procedimenti e operazioni atti a rendere sani determinati ambienti confinati e aree di pertinenza mediante la distruzione o inattivazione di microrganismi patogeni. Tra i requisiti di un disinfettante ricordiamo il rapido e sicuro effetto, la non tossicità per l'uomo, la facilità d'uso, la scarsa azione deteriorante sui materiali da disinfettare, il contenuto costo economico.

Sono attività di **disinfestazione** quelle che riguardano il complesso di procedimenti e operazioni atti a distruggere piccoli animali, sia perché parassiti, vettori o riserve di agenti infettivi sia perché molesti e specie vegetali non desiderate. I mezzi chimici sono rappresentati da sostanze che agiscono in genere per semplice contatto. Di solito i più attivi sono anche i più pericolosi per l'uomo e quindi è sempre opportuno che l'utilizzo di questi prodotti sia effettuato da personale con adeguate conoscenze e competenze tecniche.

Sono attività di **sanificazione** quelle che riguardano il complesso di procedimenti e operazioni atti a rendere sani determinati ambienti mediante l'attività di pulizia e/o disinfezione e/o disinfestazione ovvero mediante il controllo e il miglioramento delle condizioni del microclima per quanto riguarda la temperatura, l'umidità e la ventilazione ovvero per quanto riguarda l'illuminazione e il rumore.

2B) PULIZIA ED AERAZIONE DELLE AULE E DEGLI SPAZI COMUNI

- In via ordinaria, effettuare la pulizia delle aule, dei servizi igienici e degli spazi comuni (corridoi, scale, ingressi, locali di servizio, ecc.) al termine dell'attività didattica giornaliera, dopo l'uscita degli studenti, rimuovendo i rifiuti e lavando i pavimenti e gli arredi (in particolare banchi, sedie, lavagne).
- Procedere al lavaggio di sola metà, nel senso della larghezza, della superficie da lavare per consentire comunque il passaggio delle persone sull'altra metà asciutta della superficie. Durante la fase di lavaggio e di asciugatura del pavimento, avvertire in ogni caso le persone che si stanno accingendo al passaggio di tenersi accostati al muro della parte opposta rispetto alla zona bagnata (cioè sulla parte del pavimento non pericolosa). Dopo aver atteso la completa asciugatura della metà del pavimento della superficie interessata, procedere con le stesse operazioni nella fase di lavaggio dell'altra metà del pavimento.
- Durante la pulizia dei servizi igienici nella mattinata, è necessario interdire l'accesso ai bagni finché i pavimenti non siano completamente asciutti: il temporaneo divieto di utilizzo dei bagni deve essere segnalato con appositi cartelli o chiudendo provvisoriamente la porta del bagno.

Segnalare sempre i pavimenti bagnati con appositi cartelli.

2C) RIORDINO DEI LOCALI

- Qualora vi siano arredi difettosi, rotti o in cattivo stato di manutenzione, toglierli immediatamente dall'uso, collocarli in luogo sicuro non accessibile senza accatastarli e segnalare il fatto all'RSPP per la successiva richiesta di rottamazione.
- Non disporre oggetti sui davanzali delle finestre o sopra gli armadi; non disporre oggetti in bilico o comunque in posizione instabile (per esempio, vasi, specchi, ecc.).
- Rimuovere al più presto eventuali sostanze o liquidi che siano accidentalmente caduti sui banchi o sul pavimento; raccogliere immediatamente da terra oggetti scivolosi o pericolosi caduti accidentalmente sul pavimento.
- Non raccogliere a mani nude oggetti taglienti (es: frammenti di vetro); non gettare nel cestino materiali taglienti, appuntiti o infiammabili.
- Alla fine della giornata, prima di chiudere la scuola, verificare accuratamente che le luci di tutti i locali siano spente, che le finestre siano chiuse, che i locali speciali (laboratori di scienze, fisica, informatica, aula 3.0, CED, ecc.) siano chiusi a chiave e che non si trovino fuori posto arredi e attrezzature che possano rappresentare intralcio.

2D) PULIZIA SPAZI ESTERNI

- Periodicamente, come da calendario interno, ispezionare gli spazi esterni di pertinenza per rimuovere eventuali oggetti pericolosi (vetri rotti, sassi, materiali abbandonati).
- Eseguire la pulizia sommaria degli spazi esterni di pertinenza usando sempre attrezzature adeguate soprattutto se sono presenti vetri o materiali pericolosi.
- Nel caso vi siano situazioni di pericolo che richiedono l'intervento dei competenti Uffici, segnalarlo immediatamente all'RSPP della scuola per la successiva richiesta di intervento da inviare ai competenti Uffici (per esempio tombini rimossi o scoperti, animali morti, piante da potare, ecc.).
- Qualora si riscontri la presenza di siringhe abbandonate, ratti, processionarie o animali morti, vietare immediatamente l'accesso all'area interessata, quindi informare con la massima urgenza il Dirigente Scolastico e il Responsabile dei Servizi di Prevenzione e Protezione della scuola per la successiva richiesta di intervento da inviare ai competenti Uffici.

3) SERVIZIO RELAZIONI COL PUBBLICO E CONTROLLI

3A) SERVIZIO URP E VIGILANZA

Il servizio di "Relazioni col Pubblico" deve essere garantito per tutto il tempo di apertura del servizio scolastico nei pressi dell'ingresso principale della scuola (locale URP – Ufficio Relazioni col Pubblico): detto servizio è finalizzato a regolare l'accesso degli alunni e del pubblico negli orari stabiliti e ad evitare l'intrusione nei locali scolastici di persone non autorizzate. Il personale che presta servizio all'URP è anche incaricato alla chiamata di Primo Soccorso come da Piano di Primi Soccorso interno.

3B) CONTROLLI SUGLI INGRESSI, VIE D'USCITA E IMPIANTI

- Mantenere i corridoi e le uscite di emergenza costantemente sgombri da qualsiasi materiale, arredo od oggetto che possa rappresentare intralcio al passaggio o pericolo di inciampo.
- Non collocare o lasciare arredi e attrezzature mobili (per esempio carrelli, scale, contenitori, carrelli porta attrezzi, piante, ecc.) lungo i corridoi o in prossimità delle vie d'uscita ovvero sulle scale. Gli arredi e le attrezzature mobili possono essere collocati, se necessario, in rientranze, purché non siano di impedimento al passaggio.
- Verificare periodicamente il buon funzionamento delle porte e delle uscite di emergenza, segnalando prontamente al Responsabile Prevenzione e Protezione per la sicurezza eventuali anomalie riscontrate.
- Qualora lungo le vie di fuga vi siano impedimenti od ostacoli che non è possibile rimuovere se non con l'intervento dell'Ente Locale (per esempio materiali ingombranti e pesanti, dislivelli, ecc.), in attesa dei necessari lavori di adeguamento, deve essere segnalato il fatto allo scopo di adottare soluzioni temporanee e sostitutive: cartellonistica, avviso scritto, uscite alternative, ecc.; segnalare inoltre immediatamente il fatto all'Ufficio Tecnico della scuola per la successiva richiesta di intervento da inviare ai competenti Uffici.
- Verificare periodicamente il buon funzionamento dell'ascensore; in caso di malfunzionamento o anomalie, segnalare prontamente il problema e contemporaneamente apporre alla porta dell'ascensore un cartello che ne vieta l'uso; controllare che l'ascensore non venga utilizzato dagli studenti senza valido motivo. Gli studenti autorizzati all'utilizzo devono sempre essere accompagnati dal personale.
- In caso di evacuazione dell'edificio, è vietato a chiunque usare l'ascensore.
- Verificare periodicamente il buon funzionamento degli impianti (illuminazione, riscaldamento, servizi igienici, ecc.); in caso di anomalie o malfunzionamento, segnalare prontamente il problema al personale incaricato della scuola per la successiva richiesta di intervento da inviare ai competenti Uffici.

4) COMPITI DI SUPPORTO ALL'ATTIVITÀ EDUCATIVA E ALL'EMERGENZA

Garantire la necessaria vigilanza sugli alunni in caso di temporanea assenza o impedimento dell'insegnante di classe e, in particolare durante la pausa/ricreazione, quando gli alunni utilizzano i servizi igienici (deve essere presente almeno un collaboratore scolastico per ciascuna ala di ogni piano).

5) RISCHIO CHIMICO - USO E CONSERVAZIONE DEI PRODOTTI DI PULIZIA

Alcune delle sostanze che abitualmente sono usate per la pulizia presentano rischi di tipo chimico, a tale proposito sono state distribuite ai piani le Schede di Sicurezza dei prodotti utilizzati che contengono i rischi per la salute e quindi soggetti ad uso con Dispositivi di Protezione Individuale (DPI).





5A) USO CORRETTO













Quando si usano tali sostanze, occorre attenersi scrupolosamente alle seguenti istruzioni:




- Prima di utilizzare il prodotto leggere attentamente le istruzioni riportate sull'etichetta e/o sulla Scheda di Sicurezza del prodotto.
- Non utilizzare in alcun caso prodotti privi di etichetta e/o che non appartengono alla dotazione della scuola. E' tassativamente vietato introdurre prodotti e/o materiale senza permesso del DS e/o DSGA.
- Utilizzare i detersivi e i prodotti per la pulizia in modo corretto, secondo le dosi e le concentrazioni consigliate.
- Nell'uso di sostanze detergenti adoperare sempre i Dispositivi di Protezione Individuale (guanti, occhiali di protezione, grembiule).
- Non mescolare per nessun motivo i prodotti; alcune miscele sviluppano gas tossici altamente pericolosi. Non utilizzare detergenti a base di cera per evitare imprevedibili scivolamenti.
- Non eccedere nell'uso dei disincrostanti per evitare una eccessiva esposizione ai vapori irritanti.
- Non utilizzare prodotti anticalcare e/o acidi sui pavimenti e rivestimenti; l'acido scioglie le parti calcaree delle piastrelle rovinandole irreversibilmente. La corrosione delle superfici trattate favorisce il ristagno della sporcizia e dei batteri/virus al pari della presenza delle incrostazioni.
- Durante la sostituzione delle cartucce del Toner nelle fotocopiatrici, utilizzare mascherina antipolvere, guanti usa e getta ed aerare il locale.

Si allega la simbologia che viene applicata a prodotti di pulizia e reagenti chimici pericolosi.

SIMBOLI DI RISCHIO

<p>“SIMBOLI NUOVI” Pittogramma di pericolo (regolamento CE 1272/2008)</p>	<p>“SIMBOLI VECCHI” Simbolo e denominazione (direttiva 67/548/CEE, obsoleta)</p>	<p>Significato (definizione e precauzioni)</p>
 GHS01	<p>E</p>  <u>Esplosivo</u>	<p>Classificazione: sostanze o preparazioni che possono esplodere a causa di una scintilla o che sono molto sensibili agli urti o allo sfregamento.</p> <p>Precauzioni: evitare colpi, scuotimenti, sfregamenti, fiamme o fonti di calore.</p>
 GHS02	<p>F</p>  <u>INFIAMMABILE</u>	<p>Classificazione: Sostanze o preparazioni che possono surriscaldarsi e successivamente infiammarsi al contatto con l'aria a una temperatura compresa tra i 21 e i 55°C; acqua; sorgenti di innesco (scintille, fiamme, calore);</p> <p>Precauzioni: evitare il contatto con materiali (come aria e acqua).</p>
	<p>F+</p>	<p>Classificazione: sostanze o preparazioni liquide il cui</p>

	 <u>ESTREMAMENTE INFIAMMABILE</u>	<p>punto di combustione è inferiore ai 21°C.</p> <p>Precauzioni: evitare il contatto con materiali (come aria e acqua).</p>
 GHS03	 <u>Comburente</u>	<p>Classificazione: Reagendo con altre sostanze questi prodotti possono facilmente ossidarsi o liberare ossigeno. Per tali motivi possono provocare o aggravare incendi di sostanze combustibili.</p> <p>Precauzioni: evitare il contatto con materiali combustibili.</p>
 GHS04	<p>(nessuna corrispondenza)</p>	<p>Classificazione: bombole o altri contenitori di gas sotto pressione, compressi, liquefatti, refrigerati, disciolti.</p> <p>Precauzioni: trasportare, manipolare e utilizzare con la necessaria cautela.</p>
 GHS05	 <u>CORROSIVO</u>	<p>Classificazione: questi prodotti chimici causano la distruzione di tessuti viventi e/o attrezzature.</p> <p>Precauzioni: non inalare ed evitare il contatto con la pelle, gli occhi e gli abiti.</p>
 GHS06 per prodotti tossici acuti	 <u>TOSSICO</u>	<p>Classificazione: sostanze o preparazioni che, per inalazione, ingestione o penetrazione nella pelle, possono implicare rischi gravi, acuti o cronici, e anche la morte.</p> <p>Precauzioni: deve essere evitato il contatto con il corpo.</p>
 GHS08 per prodotti tossici a lungo termine	 <u>ESTREMAMENTE TOSSICO</u>	<p>Classificazione: sostanze o preparazioni che, per inalazione, ingestione o assorbimento attraverso la pelle, provocano rischi estremamente gravi, acuti o cronici, e facilmente la morte.</p> <p>Precauzioni: deve essere evitato il contatto con il corpo, l'inalazione e l'ingestione, nonché un'esposizione continua o ripetitiva anche a basse concentrazioni della sostanza o preparato.</p>
 GHS07	 Xi	<p>Classificazione: sostanze o preparazioni non corrosive che, al contatto immediato, prolungato o ripetuto con la pelle o le mucose possono provocare un'azione irritante.</p> <p>Precauzioni: i vapori non devono essere inalati e il</p>

	<u>IRRITANTE</u>	contatto con la pelle deve essere evitato.
	Xn  <u>Nocivo</u>	Classificazione: sostanze o preparazioni che, per inalazione, ingestione o assorbimento cutaneo, possono implicare rischi per la salute non mortali; oppure sostanze che per inalazione o contatto possono causare reazioni allergiche o asmatiche. Precauzioni: i vapori non devono essere inalati e il contatto con la pelle deve essere evitato.
 GHS09	N  <u>Pericoloso per l'ambiente</u>	Classificazione: il contatto dell'ambiente con queste sostanze o preparazioni può provocare danni all'ecosistema (flora, fauna, acqua, ecc..) a corto o a lungo periodo. Precauzioni: le sostanze non devono essere disperse nell'ambiente.

N.B. In caso di irritazione cutanea (arrossamenti, prurito, disidratazione, desquamazione), segnalare tempestivamente al medico. In caso contatto con gli occhi, nel laboratorio di Scienze è presente un Pronto Soccorso Oculare per un primo intervento.

5b) CONSERVAZIONE DEI PRODOTTI

I prodotti di pulizia comprendono sostanze pericolose per la salute. Per evitare incidenti:

- Conservare ogni sostanza nella confezione originale, senza travasarla in altri contenitori o miscelarla con altre sostanze.
- Non lasciare bombolette spray vicino a fonti di calore in quanto possono infiammarsi o esplodere.
- Non lasciare mai incustodito o aperto il prodotto; dopo l'uso riporre accuratamente il prodotto opportunamente sigillato negli appositi armadi chiusi e fuori dalla portata degli alunni. Quando non viene utilizzato, non lasciare i prodotti nel carrello delle pulizie.

6) **MOVIMENTAZIONE MANUALE DEI CARICHI, USO DI MACCHINARI/ATTREZZATURA**

6A) MOVIMENTAZIONE MANUALE DEI CARICHI

In generale la movimentazione manuale dei carichi in ambito scolastico ha carattere occasionale. Nella esecuzione di dette mansioni, quando ciò è possibile, è opportuno impiegare mezzi meccanici di trasporto e di sollevamento (per esempio carrelli, porta attrezzi, ascensore, ecc.).

Nel caso in cui si debbano sollevare carichi (per esempio banchi, faldoni, ecc.) occorre attenersi alle seguenti norme comportamentali:

- Se il carico è ingombrante, difficile da afferrare o troppo pesante (oltre 20 Kg per le donne, oltre 30 Kg per gli uomini), esso dovrà essere movimentato da due persone.
- Nel sollevamento dei carichi piegarsi sempre sulle ginocchia, evitando contorsioni o piegamenti del dorso, strappi o movimenti innaturali, la schiena deve rimanere il più possibile eretta; evitare di lasciare il carico in posizione non stabile.

6B) USO DI MACCHINARI E ATTREZZATURE IN DOTAZIONE

- E' rigorosamente vietato salire su scale, sedie, sgabelli o tavoli per provvedere alla pulizia delle finestre; operare sempre da terra utilizzando appositi attrezzi muniti di prolunghie.
- Nell'uso di attrezzi per la piccola manutenzione munirsi di appositi guanti; terminato l'intervento riporre sempre gli attrezzi in luogo sicuro. Evitare in ogni caso di effettuare riparazioni su macchine e rivolgersi sempre al servizio di assistenza.
- Nel caso si debbano eseguire lavori per cui è indispensabile l'uso di scale portatili, attenersi alle seguenti istruzioni: usare unicamente scale a norma, del tipo "doppie" o "aperte a libro"; controllare che le scale non superino i cinque metri di altezza, che siano provviste di apposito dispositivo di bloccaggio che impedisca l'apertura dell'attrezzo, di un predellino stabile come ultimo gradino, di dispositivi anti-sdrucchiolo alle estremità inferiori dei montanti; nell'uso delle scale è opportuno lavorare in coppia (una persona sulla scala

ed un'altra che la tiene fissa a terra per prevenire cadute ed evitare sbandamenti); assicurarsi sempre che i gradini siano stabili, non sdrucciolevoli e che su di essi non cadano accidentalmente dei liquidi durante il lavoro. Non utilizzare alcun tipo di scala o piano rialzato se si opera vicino ad una finestra.

- Prima di utilizzare qualsiasi tipo di macchinario (lavapavimenti, lavatrice, ecc.) leggere attentamente il manuale delle Istruzioni d'Uso. Non intervenire per nessun motivo quando la macchina è in funzione; per qualsiasi intervento staccare la spina dalla rete elettrica (vedi istruzioni su rischio elettrico).

7) RISCHIO ELETTRICO, RISCHIO INCENDI, RISCHIO SISMICO

7A) RISCHIO ELETTRICO

- Non manomettere né modificare per alcuna ragione elementi dell'impianto elettrico o di macchine ad esso collegate;
- Se si notano danni o fatti anomali nell'impianto e negli apparecchi elettrici (per esempio fili scoperti o volanti, prese elettriche difettose che si surriscaldano, placchette o scatole di derivazione danneggiate) astenersi ovvero sospendere immediatamente l'uso degli stessi e quindi segnalare prontamente il fatto al coordinatore della sicurezza e all'Ufficio Tecnico della scuola per la richiesta di intervento da inviare agli Uffici competenti;
- Prima di usare le apparecchiature elettriche verificarne l'integrità, la funzionalità e la sicurezza seguendo sempre le istruzioni dei relativi manuali;
- Prima di usare un apparecchio alimentato da corrente elettrica verificare che la presa di corrente e la spina siano perfettamente funzionanti e prive di parti accessibili sotto tensione o di fili elettrici parzialmente scoperti;
- Non collegare ad una stessa presa di corrente più macchinari mediante prese multiple; è vietato usare spine non adatte alla presa; evitare l'uso di prolunghes e adattatori;
- Posizionare l'apparecchio elettrico in modo da evitare che il cavo sia di ingombro o di intralcio al passaggio;
- Non operare mai con le mani bagnate o umide su macchine elettriche;
- Se è necessario aprire l'apparecchio elettrico (per esempio per rimuovere i fogli rimasti accartocciati nella fotocopiatrice) ovvero cambiare accessori (per esempio una lampada), non operare mai con la macchina accesa e collegata alla presa di corrente: spegnere prima l'interruttore, togliere la spina dalla presa e quindi operare sulle parti interne della macchina;
- Non tirare mai i cavi elettrici per interrompere l'alimentazione; non estrarre la spina dalla presa senza aver prima spento l'interruttore; quando si disinserisce la spina dalla presa al muro tirare direttamente la spina con una mano e premere sulla presa con l'altra mano;
- Quando una macchina è in movimento o è accesa è vietato pulire, oleare, lavare, registrare a mano parti o elementi della macchina stessa;
- Attenersi sempre alle istruzioni del manuale sia per l'utilizzo che per la manutenzione della macchina;
- Se si verifica interruzione dell'energia elettrica, occorre prestare attenzione affinché il successivo ripristino della corrente non comporti il riavvio automatico della macchina.

7B) RISCHIO INCENDIO

- E' vietato utilizzare apparecchiature elettriche personali che non appartengono alla dotazione della scuola;
- E' vietato fumare sia nelle aule che in qualunque altro locale all'interno e all'esterno della scuola;
- E' tassativamente vietato rimuovere senza necessità o manomettere i dispositivi di lotta antincendio e la segnaletica presente nella scuola (estintori, idranti, cartelli con divieto di fumo, vie di fuga, planimetrie e istruzioni per l'evacuazione della scuola);
- Tenere i materiali infiammabili (per esempio carta, prodotti per la pulizia, ecc) lontano da fonti di ignizione;
- Smaltire quotidianamente i rifiuti cartacei raccogliendoli negli appositi contenitori all'esterno della scuola;
- Se vi è pericolo di incendio, adottare le precauzioni e le misure di sicurezza previste dal piano di evacuazione della scuola, a salvaguardia della propria sicurezza e di quella degli altri lavoratori ed alunni; prima di raggiungere i punti di raccolta esterni, controllare ogni locale per assicurarsi che nessuno sia rimasto dentro l'edificio, impossibilitato ad uscire.

7C) RISCHIO SISMICO

- E' tassativamente vietato intralciare il passaggio nei corridoi e nei pressi delle uscite di emergenza: nessun arredo o attrezzatura mobile deve essere collocato o lasciato lungo i corridoi o in prossimità delle porte e delle vie di uscita;
- Verificare periodicamente il buon funzionamento delle porte e delle uscite di emergenza, segnalando prontamente eventuali anomalie al coordinatore della sicurezza della scuola per la richiesta di intervento da inviare agli Uffici competenti;

- Adottare tutte le misure precauzionali indicate nel piano di evacuazione per il rischio sismico, a salvaguardia della propria e dell'altrui incolumità;
- In caso di evacuazione dell'edificio, è vietato a chiunque usare l'ascensore; non sostare per le scale o lungo i corridoi. Prima di raggiungere i punti di raccolta esterni, sempre senza mettere in pericolo la propria incolumità, controllare ogni locale (aule, laboratori, bagni, ecc.) per assicurarsi che nessuno sia rimasto dentro l'edificio, impossibilitato ad uscire.

Per Tutto quanto non espressamente citato dal presente Protocollo Formativo si rimanda a:

1. disposizioni impartite dal *D.Lgs. 81/2008 e s.m.i.*,
2. Schede di Sicurezza dei prodotti situate nella postazione dei collaboratori nei vari piani,
3. Manuali d'uso delle attrezzature,
4. Documento di Valutazione dei Rischi (DVR) custodito a piano terra e consultabile facendo richiesta all'RSPP,
5. Piano di Emergenza Interno (PEI) affisso in ogni piano,
6. Regolamento di Istituto e Circolari interne da consultare giornalmente nel sito della scuola.

ISTRUZIONI PER IL PERSONALE CHE SVOLGE LA MANSIONE DI ASSISTENTE TECNICO (Lista non esaustiva)

1) NORME GENERALI



Esegue attività lavorativa, richiedente specifica preparazione professionale, conoscenza di strumenti e tecnologie anche complesse, con capacità di utilizzazione degli stessi, nonché di esecuzione di procedure tecniche e informatiche.

Svolge attività di supporto tecnico alla funzione docente relativamente delle attività didattiche ed alle connesse relazioni con gli studenti.

E' addetto alla conduzione tecnica e alla manutenzione ordinaria delle attrezzature dei laboratori, garantendone l'efficienza e la funzionalità in relazione al progetto annuale di utilizzazione didattica. In questi ambiti provvede:

- alla preparazione del materiale e degli strumenti per le esperienze didattiche e per le esercitazioni pratiche, garantendo l'assistenza tecnica durante lo svolgimento delle stesse;
- al riordino e alla conservazione del materiale e delle attrezzature tecniche, garantendo la verifica e l'approvvigionamento periodico del materiale utile alle esercitazioni didattiche, in rapporto con il magazzino.
- Svolge attività di diretta e immediata collaborazione con l'Ufficio Tecnico anche in relazione agli acquisti di attrezzature tecnico-scientifiche e al loro collaudo. In relazione all'introduzione di nuove tecnologie, nuove strumentazioni didattiche e progetti sperimentali, partecipa alle iniziative specifiche di formazione e aggiornamento.

2) MANUTENZIONE DEI LABORATORI

- Qualora vi siano arredi difettosi, rotti o in cattivo stato di manutenzione, toglierli immediatamente dall'uso, collocarli in luogo sicuro non accessibile, possibilmente senza accatastarli e segnalare il fatto all'Ufficio Tecnico della scuola per la successiva richiesta di rottamazione.
- Non riporre oggetti sopra gli armadi, non caricare con oggetti pesanti gli scaffali alti degli armadi, non disporre oggetti in bilico o comunque in posizione instabile (es: vasi, specchi, ecc.).
- Rimuovere al più presto eventuali sostanze o liquidi che siano accidentalmente caduti sui banchi, vicino ad apparecchi elettrici, prese di corrente o sul pavimento; raccogliere immediatamente da terra oggetti scivolosi o pericolosi caduti accidentalmente sul pavimento (es: puntine da disegno, ecc.).
- Assicurarsi che spine, ciabatte e fili in genere siano fissati al banco per evitare e non a terra per evitare che intralcino il passaggio e per evitare che vengano a contatto con eventuali perdite d'acqua. Se non è possibile fissarli sospesi, a terra sistemarli in apposite canaline chiuse e piatte, fissate al pavimento.
- Non raccogliere a mani nude oggetti taglienti (es: frammenti di vetro), non gettare nel cestino della raccolta indifferenziata materiali taglienti, appuntiti o infiammabili.
- Nei laboratori in cui si faccia uso di reagenti chimici assicurarsi che siano presenti le Schede di Sicurezza per ciascun reagente, sia presente un Pronto Soccorso oculare e una cassetta di Primo Soccorso.
- Alla fine della giornata, verificare tutti gli apparecchi elettrici, i PC e le luci dei laboratori siano spenti, che le finestre siano chiuse e che arredi e attrezzature non si trovino fuori posto.

3B) CONTROLLI SUGLI INGRESSI, VIE D'USCITA, APPARECCHIATURE E IMPIANTI

- Verificare periodicamente il buon funzionamento delle porte e delle uscite di emergenza, delle apparecchiature in dotazione del laboratorio, segnalando prontamente al Responsabile Prevenzione e Protezione per la Sicurezza eventuali anomalie riscontrate.
- Qualora, lungo le vie di fuga, vi siano impedimenti od ostacoli che non è possibile rimuovere se non con l'intervento dell'Ente Locale (per esempio materiali ingombranti e pesanti, dislivelli, ecc.) in attesa dei necessari lavori di adeguamento deve essere segnalato il fatto allo scopo di adottare soluzioni temporanee e sostitutive: cartellonistica, avviso scritto, uscite alternative, ecc.; segnalare inoltre immediatamente il fatto all'Ufficio Tecnico della scuola per la successiva richiesta di intervento da inviare ai competenti Uffici.
- Verificare che gli alunni, quando accedono al laboratorio, ripongano eventuali zaini, giubbotti o altro materiale non pertinente all'attività di laboratorio, negli appositi spazi esterni al locale in modo da non intralciare le vie di fuga. L'accesso ai laboratori da parte degli studenti è permesso esclusivamente in presenza di un docente.

4) COMPITI DI SUPPORTO ALL'ATTIVITÀ DIDATTICA

Prestare la necessaria vigilanza sugli alunni e far rispettare il regolamento per evitare che usino impropriamente o danneggino gli strumenti messi a loro disposizione, in particolare dare supporto durante l'attività pratica specifica del laboratorio.

6) MOVIMENTAZIONE MANUALE DEI CARICHI, USO DI MACCHINARI

6A) MOVIMENTAZIONE MANUALE DEI CARICHI

In generale la movimentazione manuale dei carichi in ambito scolastico ha carattere occasionale. Nella esecuzione di dette mansioni, quando ciò è possibile, è opportuno impiegare mezzi meccanici di trasporto e di sollevamento (per esempio carrelli, porta attrezzi, ascensore, ecc.).

Nel caso in cui si debbano sollevare carichi (per esempio contenitori, faldoni, PC, ecc.) occorre attenersi alle seguenti norme comportamentali:

- Se il carico è ingombrante, difficile da afferrare o troppo pesante (oltre 20 Kg per le donne, oltre 30 Kg per gli uomini), esso dovrà essere movimentato da due persone.
- Nel sollevamento dei carichi piegarsi sempre sulle ginocchia, evitando contorsioni o piegamenti del dorso, strappi o movimenti innaturali, la schiena deve rimanere il più possibile eretta; evitare di lasciare il carico in posizione non stabile.

6B) USO DI MACCHINARI E ATTREZZATURE

- E' rigorosamente vietato salire su sedie, sgabelli o tavoli per eseguire interventi; operare sempre da terra utilizzando appositi attrezzi muniti di prolunghe, oppure, nel caso in cui si debbano utilizzare scale portatili, attenersi alle seguenti istruzioni: usare unicamente scale a norma, del tipo "doppie" o "aperte a libro"; controllare che le scale non superino i cinque metri di altezza, che siano provviste di apposito dispositivo di bloccaggio che impedisca l'apertura dell'attrezzo, di un predellino stabile come ultimo gradino, di dispositivi anti-sdrucchiolo alle estremità inferiori dei montanti; durante il lavoro su scale gli utensili debbono essere tenuti entro apposite guaine o assicurati in modo da impedirne la caduta; nell'uso delle scale è opportuno lavorare in coppia (una persona sulla scala ed un'altra che opera a terra per prevenire cadute, per trattenere la scala, per evitare sbandamenti); quando si opera su di una scala tenersi sempre ancorati con una mano; non spostare o manovrare la scala quando una persona si trova sui gradini; assicurarsi sempre che i gradini siano stabili, non sdruciolevoli e che su di essi non cadano accidentalmente dei liquidi durante il lavoro. Non utilizzare alcun tipo di scala o piano rialzato se si opera vicino ad una finestra.
- Nell'uso di attrezzi per la piccola manutenzione munirsi di appositi guanti; terminato l'intervento riporre sempre gli attrezzi in luogo sicuro. Evitare in ogni caso di effettuare riparazioni su macchine che richiedano personale specializzato e rivolgersi al servizio di assistenza.
- Prima di utilizzare qualsiasi tipo di macchinario (lavapavimenti, lavatrice, ecc.) leggere attentamente il manuale delle Istruzioni d'Uso. Non intervenire per nessun motivo quando la macchina è in funzione; per qualsiasi intervento di pulizia, manutenzione o controllo, staccare la spina dalla rete elettrica (vedi istruzioni su rischio elettrico).

7) RISCHI: ELETTRICO, INCENDIO, SISMICO, CHIMICO

7A) RISCHIO ELETTRICO

- Non manomettere né modificare per alcuna ragione elementi dell'impianto elettrico o di macchine ad esso collegate; se si notano danni o anomalie nell'impianto e negli apparecchi elettrici (per esempio fili scoperti o volanti, prese elettriche difettose che si surriscaldano, placchette o scatole di derivazione danneggiate) sospendere immediatamente l'uso degli stessi e segnalare prontamente il fatto al Responsabile SPP e all'Ufficio Tecnico della scuola per la richiesta di intervento da inviare agli Uffici competenti;

- Prima di usare le apparecchiature elettriche verificarne l'integrità, la funzionalità e la sicurezza seguendo sempre le istruzioni dei relativi manuali;
- Prima di usare un apparecchio alimentato da corrente elettrica verificare che la presa di corrente e la spina siano perfettamente funzionanti e prive di parti accessibili sotto tensione o di fili elettrici parzialmente scoperti;
- Non collegare ad una stessa presa di corrente più macchinari mediante prese multiple; è vietato usare spine non adatte alla presa; evitare l'uso di prolunghe e adattatori;
- Posizionare l'apparecchio elettrico in modo da evitare che il cavo sia di ingombro o di intralcio al passaggio;
- Non operare mai con le mani bagnate o umide su macchine elettriche;
- Se è necessario aprire l'apparecchio elettrico (es. per rimuovere i fogli rimasti accartocciati nella fotocopiatrice) ovvero cambiare accessori (es. una lampada), non operare mai con la macchina accesa e collegata alla presa di corrente: spegnere prima l'interruttore, togliere la spina dalla presa e quindi operare sulle parti interne della macchina;
- Non tirare mai i cavi elettrici per interrompere l'alimentazione; non estrarre la spina dalla presa senza aver prima spento l'interruttore; quando si disinserisce la spina dalla presa al muro tirare direttamente la spina con una mano e premere sulla presa con l'altra mano;
- Quando una macchina è in movimento o è accesa è vietato pulire, oleare, lavare, registrare a mano parti o elementi della macchina stessa;
- Attenersi sempre alle istruzioni del manuale sia per l'utilizzo che per la manutenzione della macchina;
- Se si verifica interruzione dell'energia elettrica, occorre prestare attenzione affinché il successivo ripristino della corrente non comporti il riavvio automatico della macchina.

7B) RISCHIO INCENDIO

- E' vietato utilizzare apparecchiature elettriche personali che non appartengono alla dotazione della scuola;
- E' vietato fumare sia nelle aule che in qualunque altro locale all'interno e all'esterno della scuola;
- E' tassativamente vietato rimuovere senza necessità o manomettere i dispositivi di lotta antincendio e la segnaletica presente nella scuola (estintori, idranti, cartelli con divieto di fumo, vie di fuga, planimetrie e istruzioni per l'evacuazione della scuola);
- Tenere i materiali infiammabili (per esempio carta, prodotti per la pulizia, ecc.) lontano da fonti di ignizione; i reagenti infiammabili presenti nel laboratorio di Scienze devono essere stoccati nell'apposito armadio di sicurezza presente nel laboratorio.
- Smaltire quotidianamente i rifiuti cartacei raccogliendoli negli appositi contenitori all'esterno della scuola;
- Se vi è pericolo di incendio, adottare le precauzioni e le misure di sicurezza previste dal Piano di Evacuazione della scuola, a salvaguardia della propria sicurezza e di quella degli altri lavoratori ed alunni. Il laboratorio di Scienze è munito di due pulsanti di Sgancio di Emergenza (uno posto all'esterno del locale ed uno all'interno) che disattivano l'impianto elettrico con relativo blocco del gas metano, da attivare in caso di incendio/terremoto/incidente nell'attività di laboratorio.

7C) RISCHIO SISMICO

- E' tassativamente vietato intralciare il passaggio nei corridoi e nei pressi delle uscite di emergenza: nessun arredo o attrezzatura mobile deve essere collocato o lasciato lungo i corridoi o in prossimità delle porte e delle vie di uscita;
- Verificare periodicamente il buon funzionamento delle porte e delle uscite di emergenza, segnalando prontamente eventuali anomalie al Responsabile SPP della scuola per la richiesta di intervento da inviare agli Uffici competenti;
- Adottare tutte le misure precauzionali indicate nel piano di evacuazione per il rischio sismico, a salvaguardia della propria e dell'altrui incolumità;
- In caso di evacuazione dell'edificio, è vietato a chiunque usare l'ascensore; non sostare nelle scale o lungo i corridoi, ma raggiungere immediatamente la Zona di Raccolta all'esterno dell'edificio dopo aver svolto tutti i compiti assegnati previsti dal piano di evacuazione;

7D) RISCHIO CHIMICO

- Assicurarsi che tutti i reagenti chimici presenti nel Lab. di Scienze e Fisica siano stoccati negli appositi armadi di Sicurezza;
- Tenere aggiornate e in luogo facilmente accessibile le Schede di Sicurezza di ogni reagente presente; utilizzare i DPI ogni qualvolta si manipolino reagenti che lo prevedono.
- Controllare periodicamente il corretto funzionamento dell'aspirazione di cappa e armadi; qualora si riscontrassero anomalie avvertire l'ufficio Tecnico.

Per Tutto quanto non espressamente citato dal presente Protocollo Formativo si rimanda a:

1. disposizioni impartite dal *D.Lgs. 81/2008 e s.m.i.*,
2. Manuali d'uso delle attrezzature,
3. Schede di Sicurezza dei Reagenti Chimici,
4. Documento di Valutazione dei Rischi (DVR) custodito a piano terra e consultabile facendo richiesta all'RSPP,
5. Piano di Emergenza Interno (PEI) affisso in ogni piano,
6. Regolamento di Istituto e Circolari interne da consultare giornalmente nel sito della scuola.

ISTRUZIONI PER IL PERSONALE CHE SVOLGE LA MANSIONE DI ASSISTENTE AMMINISTRATIVO (Lista non esaustiva)

1) ORGANIZZAZIONE DEL LAVORO



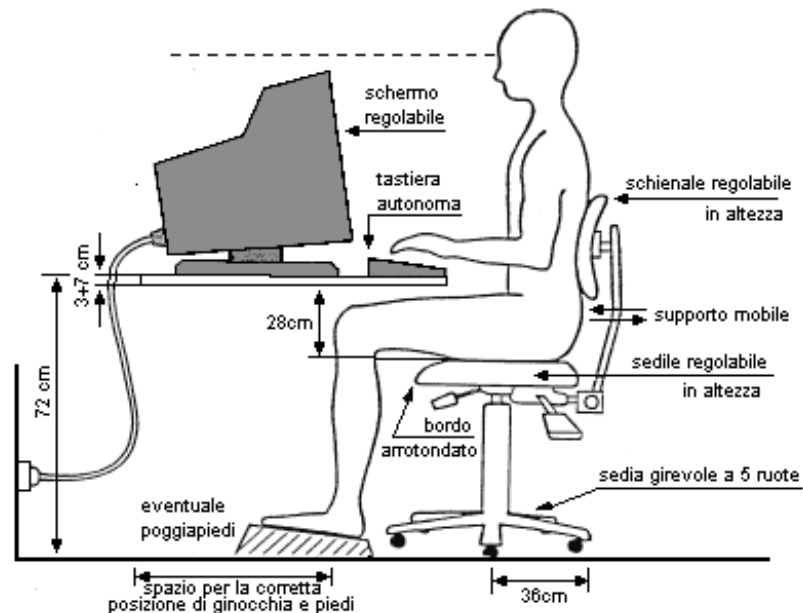
- Per evitare situazioni pericolose, all'inizio della giornata lavorativa verificare che le serrande estensibili delle porte/finestre ed ogni altro sistema anti-intrusione siano aperti; verificare anche che vengano chiusi solo al termine della giornata lavorativa;
- Non poggiare per terra, neppure in modo provvisorio, faldoni, risme di carta, fascicoli, materiali di lavoro; posizionare sempre il materiale e le pratiche negli appositi scaffali o armadi, avendo cura di non caricare eccessivamente i ripiani;
- Lasciare uno spazio adeguato tra i tavoli da lavoro e gli arredi d'ufficio per circolare senza pericolo di urti o di inciampo;
- Non lasciare aperti i cassetti né le ante degli armadi; non aprire violentemente i cassetti privi della battuta di arresto;
- Non ingombrare eccessivamente gli archivi in modo tale da impedire il passaggio o l'accesso ai locali; non caricare i ripiani degli scaffali di un peso superiore ai 30Kg per m² di superficie;
- Per evitare infortuni: non piegarsi rimanendo seduti sulla sedia per raggiungere i cassetti bassi o il PC sotto la scrivania; se possibile non utilizzare scale per raggiungere i piani alti degli armadi, ma sgabelli appositi con massimo tre pioli;
- Al termine del rispettivo turno di lavoro, riporre le pratiche, i fascicoli, i registri e i materiali di lavoro negli appositi armadi lasciando sgombri sia le scrivanie che i tavoli da lavoro per la necessaria pulizia da parte del personale addetto; verificare accuratamente che tutte le macchine e le attrezzature alimentate elettricamente siano spente.

2) USO DELLE MACCHINE E DELLE ATTREZZATURE D'UFFICIO

- Collocare le attrezzature per fotocopie (ciclostile, fotocopiatrice) in locali separati da quelli nei quali abitualmente si lavora;
- Applicare preferibilmente un solo operatore alla gestione ordinaria delle macchine fotocopiatrici (ricambi del toner o delle cartucce, caricamento e rimozione fogli, ecc.) che interverrà con i dovuti DPI - Dispositivi di Protezione Individuale - (mascherina facciale filtrante antipolvere, guanti usa e getta);
- Evitare di collocare i fascicoli d'archivio su ripiani troppo alti: non salire su sedie o sgabelli per accedere a fascicoli d'archivio collocati in alto; eventualmente usare appositi sgabelli/scale a norma. A tale proposito, le scale doppie a disposizione del solo personale d'ufficio, possono essere utilizzate solo nel caso in cui non si possa agire diversamente: è necessario che l'utente conosca le possibili situazioni di instabilità che possono sopravvenire e comportarsi di conseguenza, facendosi sempre tenere la scala da un collega.
- Non collocare o lasciare attrezzature di lavoro in posizione che possa risultare pericolosa (es: taglierina aperta, sgabello fuori posto, ecc.).

3) ERGONOMIA E APPLICAZIONE A VIDEOTERMINALI

- Posizionare i videoterminali in modo tale che i cavi di alimentazione non siano di intralcio al passaggio, al movimento e alle vie di fuga;
- Rispettare le pause lavoro, imposte dal Dlg. 81/2008, che prevedono uno stacco di 15 minuti ogni 120 minuti di lavoro continuativo al videoterminale (mediante pause o cambiamento di attività di lavoro) o, causa diverse necessità personali, seguire le direttive del medico competente: anche in questo caso l'obiettivo è scongiurare i rischi per la salute (vista, postura e affaticamento) connessi all'attività lavorativa.
- Collocare la postazione di lavoro (sedia, tastiera, monitor) secondo criteri ergonomici e in modo che siano garantite le migliori condizioni di luminosità;



- Evitare di assumere posizioni scorrette sulla sedia e al tavolo di lavoro; distanziare opportunamente la tastiera dal monitor: la distanza ideale degli occhi dal monitor dovrebbe essere di 50-70 cm;
- Eliminare eventuali riflessi o abbagliamenti riposizionando la postazione di lavoro, inclinando il monitor ovvero mediante la messa in opera di tende alle finestre; regolare opportunamente il contrasto e la luminosità dello schermo; mantenere la superficie dello schermo possibilmente a 90 gradi rispetto alla superficie delle finestre;
- Al termine del rispettivo turno di lavoro, spegnere i videoterminali in modo corretto e quindi spegnere l'interruttore della macchina; lasciare la postazione di lavoro in ordine e riporre i materiali di consumo (carta o quant'altro) in appositi scaffali o armadi.

4) **RISCHIO ELETTRICO, RISCHIO INCENDI, RISCHIO SISMICO**

4A) **RISCHIO ELETTRICO**

- Non manomettere né modificare per alcuna ragione elementi dell'impianto elettrico o di macchine ad esso collegate;
- Se si notano danni o fatti anomali nell'impianto e negli apparecchi elettrici (per esempio fili scoperti o volanti, prese elettriche difettose che si surriscaldano, placchette o scatole di derivazione danneggiate) sospendere immediatamente l'uso degli stessi e quindi segnalare prontamente il fatto al Dirigente Scolastico, Direttore dei Servizi Generali e Amministrativi e al Responsabile dei Servizi di Prevenzione e Protezione per la richiesta di intervento da inviare agli uffici competenti;
- Prima di usare le apparecchiature elettriche verificarne l'integrità, la funzionalità e la sicurezza seguendo le istruzioni dei relativi manuali che devono essere sempre a portata di mano;
- Prima di usare un apparecchio alimentato da corrente elettrica verificare che la spina sia ben inserita nella presa di corrente e che non ci siano parti danneggiate, mal funzionanti o fili elettrici parzialmente scoperti;
- Non collegare ad una stessa presa di corrente più macchinari mediante prese multiple; è vietato usare spine non adatte alla presa; evitare l'uso di prolunghe e adattatori; posizionare l'apparecchio elettrico in modo da evitare che il cavo sia di ingombro o di intralcio al passaggio;
- Non operare mai con le mani bagnate o umide su macchine elettriche;
- Se è necessario aprire l'apparecchio elettrico (per esempio per rimuovere i fogli rimasti accartocciati nella fotocopiatrice) ovvero cambiare accessori (es. per sostituire una lampada), non operare mai con la macchina accesa e collegata alla presa di corrente: spegnere prima l'interruttore, togliere la spina dalla presa e quindi operare sulle parti interne della macchina;
- Non tirare mai i cavi elettrici per interrompere l'alimentazione; non estrarre la spina dalla presa senza aver prima spento l'interruttore; quando si disinserisce la spina dalla presa al muro tirare direttamente la spina con una mano e premere sulla presa con l'altra mano;
- Quando una macchina è in movimento o è accesa è vietato pulire, oliare, lavare, registrare a mano parti o elementi della macchina stessa;
- Attenersi sempre alle istruzioni del manuale sia per l'utilizzo che per la manutenzione della macchina;
- Se si verifica interruzione dell'energia elettrica, occorre prestare attenzione affinché il successivo ripristino della corrente non comporti il riavvio automatico della macchina.

4B) **RISCHIO INCENDI**

- E' vietato porre in opera ed usare fornelli e stufe a gas o elettriche con resistenza a vista; è vietato utilizzare apparecchiature elettriche personali che non appartengono alla dotazione della scuola;
- E' tassativamente vietato fumare sia nelle aule che in qualunque altro locale all'interno e all'esterno della scuola;
- E' vietato rimuovere o manomettere i dispositivi antincendio e la segnaletica presente nella scuola (estintori, idranti, cartelli con divieto di fumo, vie di fuga, planimetrie e istruzioni per l'evacuazione della scuola);
- Collocare abitualmente i fascicoli e i materiali cartacei in armadi chiusi, lontano da fonti di ignizione o da prese elettriche; non usare tende ombreggianti che non siano di stoffa ignifuga; non lasciare fuori posto carte e materiali facilmente combustibili;
- Se vi è pericolo di incendio, adottare le precauzioni e le misure di sicurezza previste dal piano di evacuazione della scuola (PEI), a salvaguardia della propria sicurezza e di quella degli altri lavoratori ed alunni; a tale proposito è indispensabile visionare il percorso di evacuazione affisso alla porta del locale.

4C) **RISCHIO SISMICO**

- E' tassativamente vietato intralciare il passaggio nei corridoi e nei pressi delle uscite di emergenza: nessun arredo o attrezzatura mobile deve essere collocato o lasciato lungo i corridoi o in prossimità delle porte e delle vie di uscita;
- Verificare periodicamente il buon funzionamento delle porte e delle uscite di emergenza, segnalando prontamente eventuali anomalie al Direttore dei Servizi Generali e Amministrativi e al Responsabile dei Servizi di Prevenzione e Protezione per la richiesta di intervento da inviare agli uffici competenti;
- Adottare tutte le misure precauzionali indicate nel piano di evacuazione per il rischio sismico, a salvaguardia della propria e dell'altrui incolumità;
- In caso di evacuazione dell'edificio, è vietato a chiunque usare l'ascensore; non sostare nelle scale o lungo i corridoi, ma raggiungere immediatamente il luogo sicuro (Zona di Raccolta) all'esterno dell'edificio seguendo scrupolosamente il percorso di evacuazione affisso sulla porta del locale.

N.B.: per una più efficace prevenzione e protezione degli ambienti di lavoro è indispensabile la collaborazione di tutto il personale; a tale proposito ogni lavoratore è tenuto a segnalare repentinamente qualsiasi situazione anomala al Responsabile dei Servizi di Prevenzione e Protezione (RSPP).

Per tutto ciò che non è espressamente previsto da questo protocollo si rimanda alle disposizioni di legge in materia di Sicurezza (D.Lgs. 81/2008 e s.m.i.)

L'invito rivolto a tutti è quello di prendere visione, **sul sito dell'Istituto, nella sezione "Sicurezza a scuola"**, del materiale pubblicato, in particolare, delle Procedure di Evacuazione, della Planimetria dei punti di raccolta e del Piano di Emergenza del proprio ambiente di lavoro ed assumere comportamenti corretti per ridurre il più possibile i rischi.

Copia di tale documento è conservata all'ufficio protocollo, pubblicata sul sito nella sezione sicurezza e viene resa nota al lavoratore con firma per ricevuta.

Si raccomanda il massimo rispetto delle suddette disposizioni.

Lavoro Agile e Diritto alla Disconnessione

Fermo restando quanto previsto dalla Direttiva n. 3 dell'1/06/2017, emanata dalla Presidenza del Consiglio dei Ministri – Dipartimento della Funzione Pubblica, e dall'art. 9 comma 3 del CCNL 19 aprile 2018, si ritiene possibile accogliere eventuali richieste di prestazioni lavorative per un ottimale conciliazione dei tempi di vita e di lavoro (Lavoro Agile).

Nel rispetto di quanto sarà stabilito dalla contrattazione integrativa di istituto – in base all'art. 22 comma 4 lett. c, punto c.8 – pare utile richiamare l'attenzione sul diritto di tutto il personale Ata alla disconnessione in orario diverso da quello di servizio.

Disposizioni finali per tutto il personale ATA

La suddetta ripartizione di compiti rappresenta un quadro di riferimento flessibile e perciò modificabile ogni qual volta le esigenze di servizio dovessero rendere necessarie le variazioni. Resta ben inteso che, in caso di assenza di qualche unità, il servizio sarà comunque assicurato dalle unità presenti con conseguente surplus di lavoro colmato con prestazione straordinaria. Pertanto si confida nella collaborazione di tutti nella consapevolezza che le funzioni da ciascuno esercitate sono a fondamento dell'organizzazione e della serenità dell'intera comunità scolastica e raccomanda a tutto il personale di:

- non abbandonare il proprio posto di lavoro senza suo preventivo permesso,
- rispettare l'orario di servizio
- portare il cartellino di riconoscimento per poter meglio essere individuati dagli utenti.

Infine, si raccomanda il rispetto di tutti gli obblighi previsti sia dallo schema di codice di condotta da adottare nella lotta contro le molestie sessuali, che dal codice di comportamento dei dipendenti delle pubbliche amministrazioni allegati al presente piano.

Si richiama inoltre l'attenzione di tutto il personale a voler prendere visione con un'attenta lettura del DPR 16 aprile 2013, n.62 **Regolamento recante codice di comportamento dei dipendenti pubblici**, a norma dell'articolo 54 del decreto legislativo 30 marzo 2001, n. 165. - **Vigente al: 4-6-2013** in ordine al codice di comportamento dei dipendenti delle pubbliche amministrazioni, che si riporta in appendice al presente piano delle attività, nonché, per ciò che concerne le norme disciplinari, degli articoli 92, 93, 94, 95 e 98 e 99 del CCNL vigente.

DIRETTORE DEI SERVIZI GENERALI E AMMINISTRATIVI

A conclusione del presente piano delle attività lo scrivente ritiene opportuno affrontare la sua posizione, alla luce di tutte responsabilità previste dal proprio profilo professionale che di seguito si riporta:

Area D

“Svolge attività lavorativa di rilevante complessità ed avente rilevanza esterna. Sovrintende, con autonomia operativa, ai servizi generali amministrativo-contabili e ne cura l'organizzazione svolgendo funzioni di coordinamento, promozione delle attività e verifica dei risultati conseguiti, rispetto agli obiettivi assegnati ed agli indirizzi impartiti, al personale ATA, posto alle sue dirette dipendenze.

Organizza autonomamente l'attività del personale ATA nell'ambito delle direttive del dirigente scolastico. Attribuisce al personale ATA, nell'ambito del piano delle attività, incarichi di natura organizzativa e le prestazioni eccedenti l'orario d'obbligo, quando necessario.

Svolge con autonomia operativa e responsabilità diretta attività di istruzione, predisposizione e formalizzazione degli atti amministrativi e contabili; è funzionario delegato, ufficiale rogante e consegnatario dei beni mobili.

Può svolgere attività di studio e di elaborazione di piani e programmi richiedenti specifica specializzazione professionale, con autonoma determinazione dei processi formativi ed attuativi. Può svolgere incarichi di attività tutoriale, di aggiornamento e formazione nei confronti del personale. Possono essergli affidati incarichi ispettivi nell'ambito delle istituzioni scolastiche”

Tutto ciò che è previsto nel presente piano, dal punto di vista economico e del servizio che si intende offrire, prevede una spesa in percentuale di circa il % rispetto al budget determinato per il fondo di istituto tenendo anche conto del numero degli impiegati dei vari profili; pertanto nel predisporre le varie proposte dei compensi lo scrivente ha già considerato una buona dose di volontariato, di spirito di collaborazione, cooperazione e responsabilità di tutto il personale ATA. Ma è evidente che non tutto può essere volontariato.

L'orario del Direttore dei Servizi Generali ed Amministrativi (tenuto conto della complessa articolazione, della quantità e della diversificazione degli impegni inerenti e collegati alla gestione ed al coordinamento della generale organizzazione tecnica, amministrativa, contabile, nonché della tenuta e dello svolgimento dei rapporti con gli Organismi Istituzionali Territoriali centrali e periferici del MIUR, con le altre Istituzioni Scolastiche Autonome, con gli Enti Locali, con gli Organismi Territoriali periferici del MEF, dell'INPDAP, dell'INPS, dell'INAIL, con i soggetti Pubblici e Privati che attuano forme di partenariato con la scuola, etc.) è **oggetto di apposita intesa con il Dirigente scolastico.**

L'orario suddetto, sempre nel rispetto assoluto dell'orario d'obbligo, sarà improntato alla massima flessibilità onde consentire, nell'ottica irrinunciabile di una costante, fattiva e sinergica azione di supporto al Dirigente Scolastico, l'ottimale adempimento degli impegni, la massima disponibilità e professionale collaborazione del DSGA per un'azione tecnico-giuridico-amministrativa improntata ai criteri della efficacia, dell'efficienza e dell'economicità.

Al DSGA spetta il compenso previsto dall'art. 3 della sequenza contrattuale del 25/06/2008.

Eventuali prestazioni aggiuntive l'orario di lavoro obbligatorio (straordinari) preventivamente autorizzate o concordate, saranno oggetto di riposo compensativo, ove non sia possibile la loro remunerazione.

Il sottoscritto si dichiara disponibile ad assumere le deleghe di funzioni dirigenziali espressamente previste da leggi e/o regolamenti.

Lo screening degli impegni lavorativi sopra descritti, sicuramente è da considerarsi non completo delle attività poste in essere in questa Istituzione Scolastica, in esso non sono previsti ulteriori carichi di lavoro che possono eventualmente presentarsi in corso d'anno.

Purtroppo le norme vigenti sugli organici del personale ATA e sulle sostituzioni in caso di assenza, impongono dei limiti che a volte non trovano riscontro con le reali esigenze di un ufficio di segreteria e dei servizi tecnici e ausiliari.

Lo scrivente, insieme a tutto il personale ATA, cercherà di lavorare con abnegazione per procurarsi sempre nuova linfa vitale e per creare la sinergia tra il futuro che avanza e noi che procediamo verso il futuro, pur in mezzo a una miriade di ostacoli che rallentano il processo di identificazione culturale per il quale tanto lavoro si profonde.

Una strategia diversa porterebbe alla rassegnazione.

In attesa di conoscere le Sue conclusioni in merito, porge cordiali saluti e resta a disposizione per qualsiasi chiarimento ed eventuale modifica o integrazione del presente piano di lavoro.

Si allegano:

1. **Registro dei visitatori ammessi all'interno dell'Istituto** e delle sedi succursali/plessi;
2. **Cronoprogramma e schede pulizia/sanificazione** dei diversi locali presenti nell'Istituto;
3. **Registro pulizie all'interno dell'Istituto** (da affiggere in ogni locale dell'Istituto a cura dei collaboratori scolastici assegnatari).

IL D.S.G.A.
Leonardo MIRAGLIA